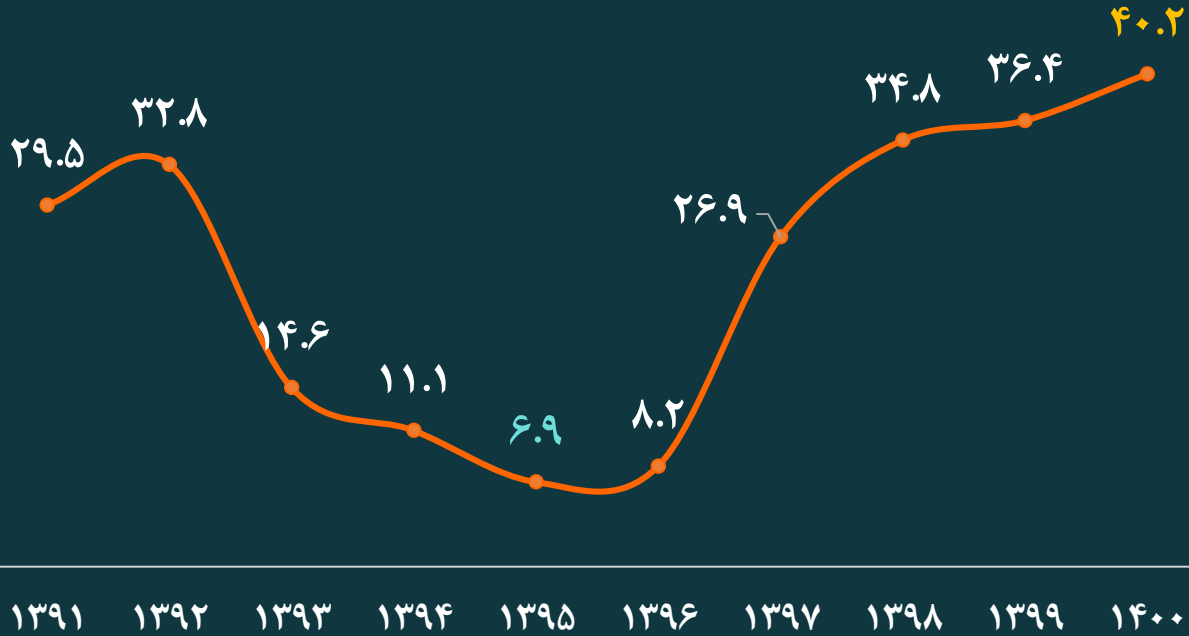


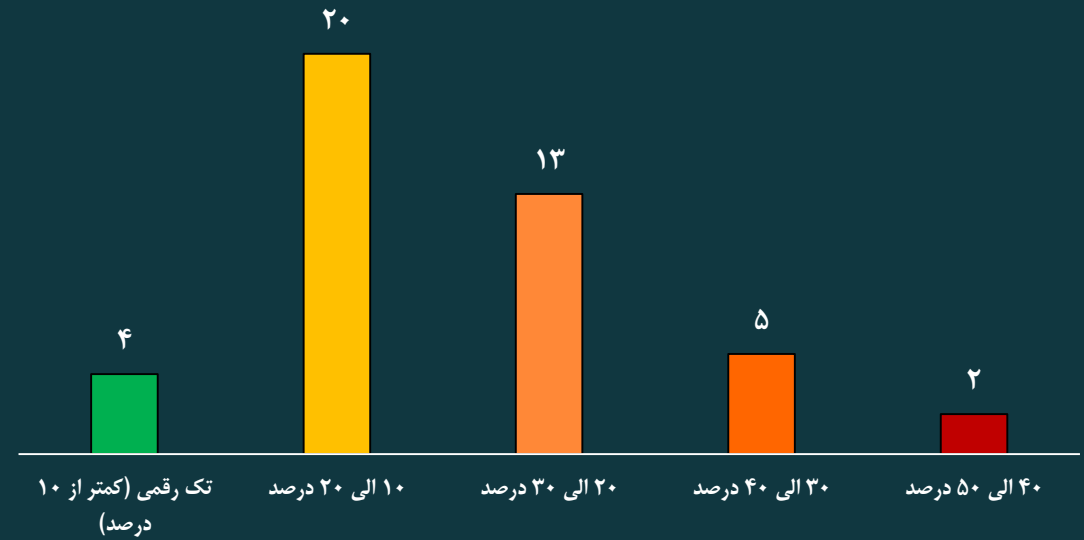


# روند تورم در اقتصاد ایران

نرخ تورم ۱۴۰۰-۱۳۹۱ - درصد



تواتر تجربه تورم در اقتصاد ایران از سال ۱۳۵۷ الی ۱۴۰۰ - تعداد سال

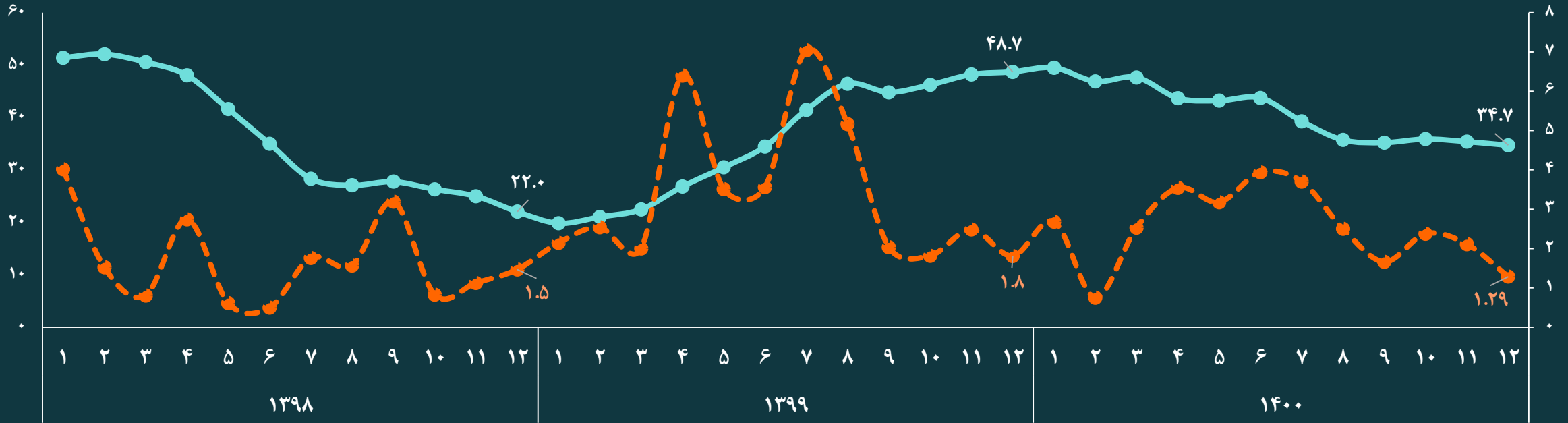


- مرکز آمار ایران، نرخ تورم سال ۱۴۰۰ را برابر با ۴۰.۲ درصد اعلام کرد که بالاترین نرخ تورم طی ده سال اخیر منتهی به سال مزبور است.
- بر اساس داده‌های مرکز آمار ایران و بانک مرکزی، از سال ۱۳۵۷ تاکنون یعنی طی ۴۴ سال منتهی به ۱۴۰۰، اقتصاد ایران فقط طی ۴ سال تورم تک رقمی را تجربه کرده است.
- طی دوره مورد بررسی، تواتر تجربه نرخ تورم ۱۰ الی ۲۰ درصد با تواتر نرخ تورم بالاتر از ۲۰ درصد یکسان و برابر با ۲۰ بار است.
- بعد از سال ۱۳۷۴ با نرخ تورم ۴۹.۴ درصدی، سال ۱۴۰۰ دومین سالی است که اقتصاد ایران نرخ تورم بالای ۴۰ درصد را داشته است. بانک مرکزی نرخ تورم سال ۱۳۹۸ را برابر با ۴۱.۲ درصد اعلام کرده بود که در صورت مبنا قرار دادن نرخ مزبور، تواتر تجربه نرخ تورم بالای ۴۰ درصد طی دوره مزبور به ۳ سال و نرخ تورم ۳۰ الی ۴۰ درصد به ۴ بار تغییر خواهد کرد.



روند ماهانه تغییرات شاخص بهای کالاها و خدمات مصرفی، ۱۰۰ = ۱۳۹۵

رشد شاخص نسبت به ماه قبل (محور سمت راست) - رشد شاخص نسبت به ماه مشابه سال قبل (محور سمت چپ)



- در دوازدهمین ماه سال ۱۴۰۰، نرخ تغییرات ماهانه شاخص بهای کالاها و خدمات مصرفی خانوارهای کشور به ۱.۳ درصد رسید که نسبت به رقم مشابه ماه قبل، از سرعت افزایش ماهانه شاخص کاسته شد.
- تورم نقطه به نقطه اسفند ۱۴۰۰ (نسبت به اسفند سال قبل)، ۳۴.۷ درصد و طی دوازده ماه منتهی به اسفند ماه نیز ۴۰.۲ درصد (همان تورم کل سال) اعلام شده است.
- نرخ تورم برای خانوارهای روستایی در سال ۱۴۰۰ برابر با ۴۲.۸ درصد و برای خانوارهای شهری برابر با ۳۹.۷ درصد بوده است.



## مشارکت گروه‌های کالایی و خدماتی در تورم ۴۰.۲ درصدی سال ۱۴۰۰ - واحد درصد



## مشارکت اقلام خوراکی و آشامیدنی در تورم ۴۰.۲ درصدی سال ۱۴۰۰ - واحد درصد



- طی سال ۱۴۰۰ عوامل اثرگذار بر تحقق نرخ تورم ۴۰.۲ درصدی، مشارکت ۲۸.۸ واحد درصدی گروه کالایی و ۱۱.۴ واحد درصدی گروه خدمات است.
- بر اساس تفکیک گروه‌های عمده، مهم‌ترین عوامل مشارکت‌کننده در تورم سال ۱۴۰۰، گروه خوراکی‌ها و آشامیدنی‌ها با سهم ۱۶.۷ واحد درصد، مسکن (شامل اجاره و خدمات تعمیر مسکن) با سهم ۶.۶ واحد درصد، حمل و نقل با سهم ۴.۵ واحد درصد، پوشاک و کفش با سهم ۲.۷ واحد درصد، مبلمان و لوازم خانگی با سهم ۲.۴ واحد درصد و بهداشت و درمان با سهم ۲.۲ واحد درصد و در مجموع با سهم ۳۰.۷ واحد درصد هستند.
- افزایش شاخص بهای گروه انرژی (آب، برق و سوخت) در سال ۱۴۰۰ نسبت به سال قبل، حدود ۲۴.۵ درصد و میزان مشارکت آن در تورم سال مزبور رقمی کم و حدود ۰.۷ واحد درصد است.
- کمترین افزایش شاخص بهای مصرف‌کننده در سال ۱۴۰۰ مربوط به گروه خدماتی ارتباطات، با نرخ ۶.۴ درصد و کمترین مشارکت نیز متعلق به این گروه با سهم ۰.۱۲ واحد درصدی است.
- در میان اقلام خوراکی و آشامیدنی سه گروه کالایی شامل؛ نان و غلات، گوشت قرمز و ماکیان و سبزیجات در مجموع حدود ۵۰ درصد از مشارکت ۱۶.۷۴ واحد درصدی گروه خوراکی‌ها و آشامیدنی‌ها را در تورم ۱۴۰۰ تشکیل داده‌اند.
- از منظر طبقه‌بندی کالایی بر حسب ماندگاری، بیشترین مشارکت در تورم سال ۱۴۰۰ مربوط به گروه کالاهای بی‌دوام با ۲۱.۴ واحد درصد سهم است.