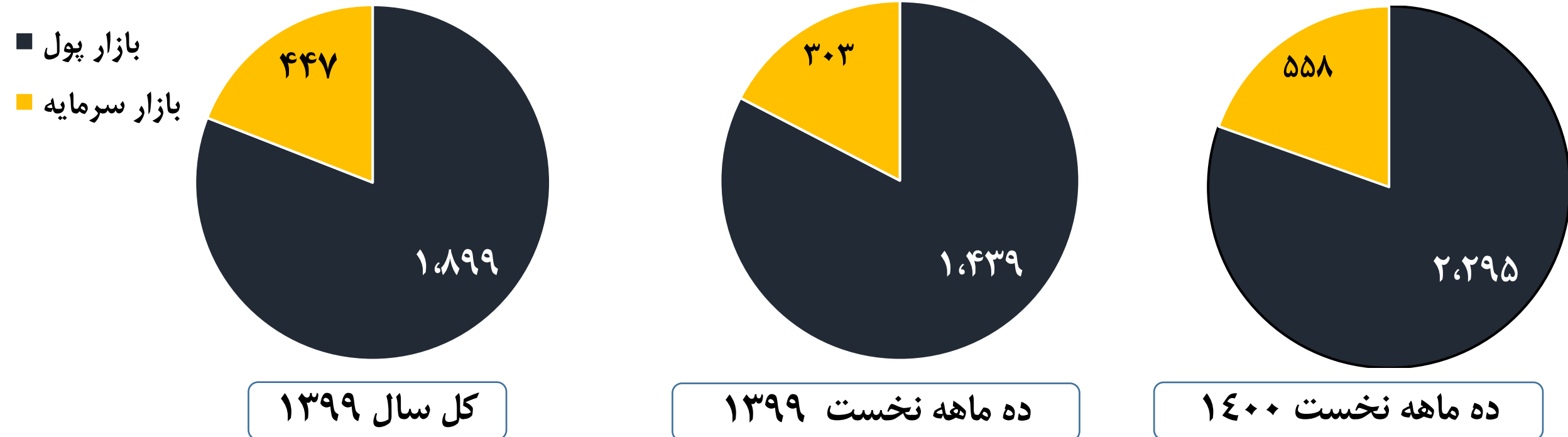


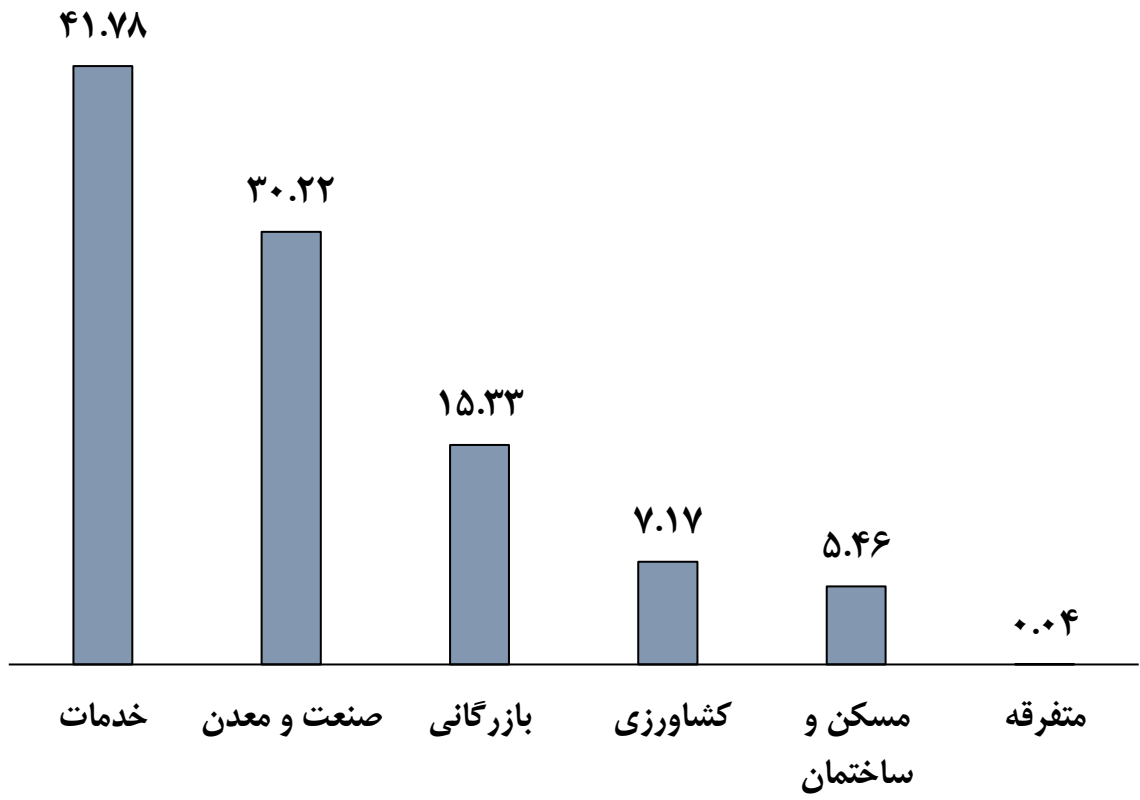
تامین مالی بازار پول (تسهیلات پرداختی بانکها) و بازار سرمایه - هزار میلیارد تومان



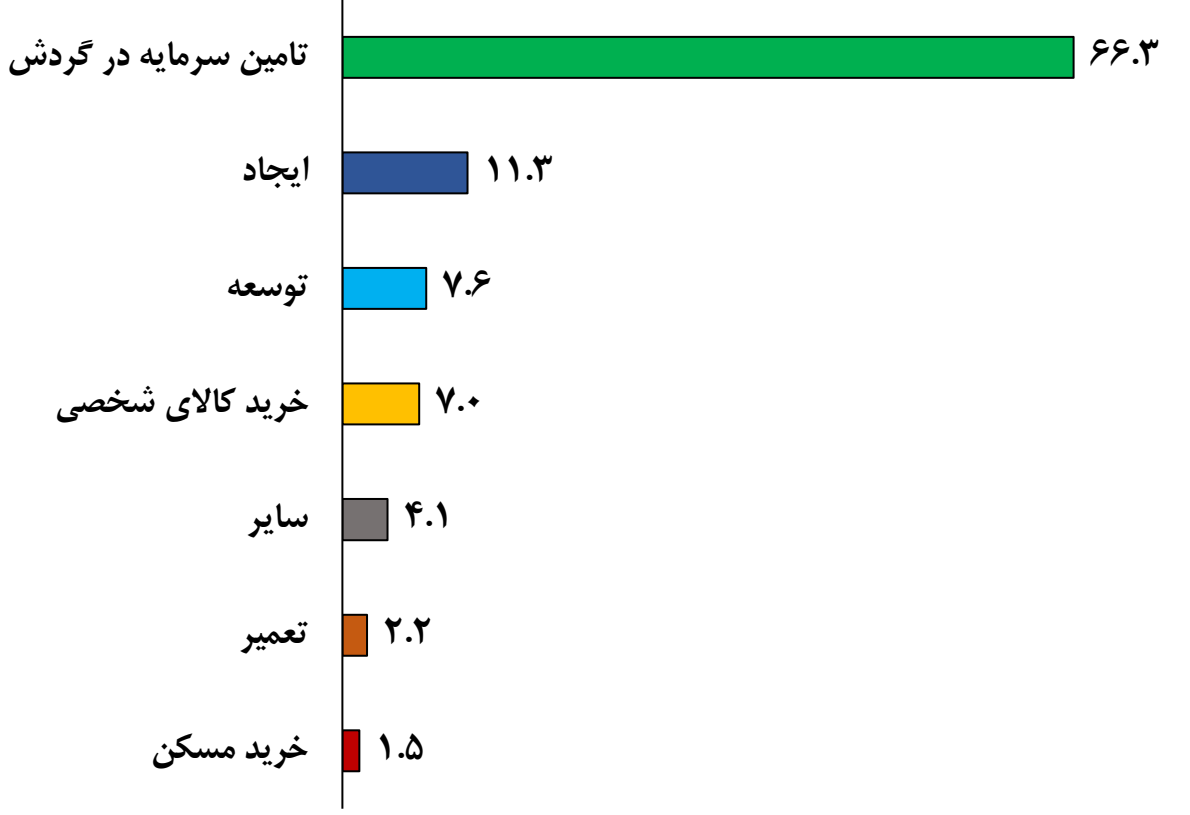
- ۲۸۵۳ هزار میلیارد تومان تامین مالی طی ده ماهه نخست ۱۴۰۰ با سهم ۸۰ درصدی بازار پول و ۲۰ درصدی بازار سرمایه
- رشد ۶۳.۷ درصدی کل تامین مالی در مقایسه با مدت مشابه سال قبل (افزایش حدود ۵۹ درصدی تامین مالی از بازار پول و افزایش ۸۴ درصدی تامین مالی از بازار سرمایه)
- مشارکت مثبت ۴۹.۱ واحد درصدی بازار پول و ۱۴.۶ واحد درصدی بازار سرمایه در رشد تامین مالی

# تسهیلات پرداختی بانک‌ها طی ده ماهه ۱۴۰۰

ترکیب تسهیلات پرداختی از حیث بخش دریافت‌کننده - درصد



ترکیب تسهیلات پرداختی از حیث نوع مصرف - درصد



بیشترین تسهیلات پرداختی:  
 - در بین مصارف؛ تامین سرمایه در گردش با سهم ۶۶.۳ درصد و ایجاد با سهم ۱۱.۳ درصد  
 - در بین بخش‌ها؛ خدمات با سهم ۴۱.۸ درصد و صنعت و معدن با سهم ۳۰.۲ درصد

