



ازما معرفت صنعتی
مشاوره آموزش تحقیق

گزارش ویژه

همایش شرکتهای برتر ایران

خلاصه نتایج بیست و چهارمین سال رتبه بندی IMI-100

۵۰۰ شرکت بزرگ کشور

(براساس اطلاعات سال مالی ۱۳۹۹)

۴ بهمن ماه ۱۴۰۰



گزارش ویژه

همایش شرکت های برتر ایران

بِسْمِ اللَّهِ الرَّحْمَنِ الرَّحِيمِ



سازمان مدیریت صنعتی، مرکز رتبه بندی شرکت های برتر

مدیر رتبه بندی : مجید درویش

مشاوران : دکتر مرتضی عمادزاده، دکتر رسام مشرفی، دکتر فرزاد حقیقی راد، دکتر راضیه رضایی، بهروز بهزاد نییری
کارشناسان : ژاله میرزایی، محمدمین قادری، وحید میرزایی بادیزی، آرزو غرقانی، محمد مصطفی زاده
دبیرخانه اجرایی : سمیرا رستگار، امیرحسین خیرخواه، آرزو سبزه‌علی، لیلا عظیمی، مهشید تیموریان، پردیس شریف‌الکاظمی

تهران، خیابان ولی‌عصر، نیش‌جام‌جم، کدپستی ۱۹۹۵۶۱۳۹۹۶ ، صندوق پستی: ۳۷۴۵-۱۹۳۹۵
تلفن های مرکز رتبه بندی شرکت های برتر : ۲۲۰۵۳۸۰۸-۲۲۶۵۱۷۹۳
دورنویس: ۲۲۰۴۳۰۰۱

پست الکترونیک: imi100@imi.ir

آدرس اینترنتی: www.imi100.ir

اینستاگرام: imi100.ir

۱مقدمه
۲روش شناسی رتبه بندی شرکت های برتر ایران
۲کلیات
۲شاخص های مورد استفاده در رتبه بندی
۳وضعیت مالکیت شرکت های فهرست
۴ملاحظات
۶خلاصه نتایج رتبه بندی صد شرکت برتر
۷فهرست صد شرکت برتر
۹۱۰ شرکت پیشرو
۱۱بالاترین رتبه فروش
۱۲بیشترین صعود
۱۲شرکت های تازه وارد
۱۳بیشترین رشد فروش
۱۳بالاترین ارزش افزوده
۱۴بیشترین دارایی
۱۴بیشترین اشتغال زایی
۱۴بیشترین سودآوری
۱۵بیشترین بازده فروش
۱۵بیشترین صادرات
۱۵بالاترین ارزش بازار
۱۶خلاصه نتایج رتبه بندی صد شرکت دوم (رتبه ۱۰۱ تا ۲۰۰)
۱۷فهرست صد شرکت دوم
۱۹۵ شرکت برتر از نظر رشد سریع
۲۰بالاترین رتبه فروش
۲۰بالاترین ارتقای رتبه
۲۰بالاترین ارزش افزوده
۲۱بیشترین سودآوری
۲۱بیشترین بازده فروش
۲۱بیشترین صادرات
۲۱بیشترین بازده دارایی
۲۲خلاصه نتایج رتبه بندی صد شرکت سوم (رتبه ۲۰۱ تا ۳۰۰)
۲۳فهرست صد شرکت سوم
۲۵۵ شرکت برتر از نظر رشد سریع
۲۶بالاترین رتبه فروش
۲۶بالاترین ارتقای رتبه
۲۶بالاترین ارزش افزوده
۲۷بیشترین سودآوری



فهرست



۲۷	بیشترین بازده فروش.....	■
۲۷	بیشترین صادرات.....	■
۲۷	بیشترین بازده دارایی.....	■
۲۸	خلاصه نتایج رتبه بندی صد شرکت چهارم (رتبه ۳۰۱ تا ۴۰۰).....	❖
۲۹	فهرست صد شرکت چهارم.....	■
۳۱	۵ شرکت برتر از نظر رشد سریع.....	■
۳۲	بالاترین رتبه فروش.....	■
۳۲	بالاترین ارتقای رتبه.....	■
۳۲	بالاترین ارزش افزوده.....	■
۳۳	بیشترین سودآوری.....	■
۳۳	بیشترین بازده فروش.....	■
۳۳	بیشترین صادرات.....	■
۳۳	بیشترین بازده دارایی.....	■
۳۴	خلاصه نتایج رتبه بندی صد شرکت پنجم (رتبه ۴۰۱ تا ۵۰۰).....	❖
۳۵	فهرست صد شرکت پنجم.....	■
۳۷	شرکت برتر از نظر رشد سریع.....	■
۳۸	بالاترین رتبه فروش.....	■
۳۸	بالاترین ارتقای رتبه.....	■
۳۸	بالاترین ارزش افزوده.....	■
۳۹	بیشترین سودآوری.....	■
۳۹	بیشترین بازده فروش.....	■
۳۹	بیشترین صادرات.....	■
۳۹	بیشترین بازده دارایی.....	■
۴۰	فهرست ۵۰۰ شرکت بزرگ ایران.....	❖
۵۲	۱۰ شرکت برتر صادرات گرا.....	❖
۵۴	گروه های صنعتی.....	❖
۵۵	فهرست گروه های صنعتی و شرکت های اول در آن ها از نظر شاخص "میزان فروش".....	■
۵۶	خلاصه نتایج مربوط به گروه های صنعتی.....	■
۵۸	شرکت های اول از نظر شاخص بهره وری کل عوامل (TFP) در گروه های صنعتی.....	■
۵۹	فهرست شرکت ها در گروه های صنعتی.....	■
۷۶	پراکندگی استانی شرکت ها در فهرست ۵۰۰ شرکت.....	❖

مقدمه:

سازمان مدیریت صنعتی رتبه بندی سال ۱۴۰۰ شرکت های برتر ایران (بر اساس اطلاعات سال مالی ۱۳۹۹) را برای بیست و چهارمین سال متوالی تهیه نموده است. این فهرست با الهام از رسالت سازمان با فراهم نمودن آمار و اطلاعات شفاف و مفید در مورد بنگاه های اقتصادی کشور، فضای روشن تری از کسب و کار اقتصادی کشور ارائه می دهد و به مدیران، سیاستگذاران و پژوهشگران، یاری می رساند تا شناخت و درک دقیق تری از مقیاس، ساختار مالی و اقتصادی صنایع و بنگاه های اقتصادی بزرگ کشور بیابند.

در فهرست تهیه شده از ۵۰۰ شرکت ایران، بر روی شناسایی آرایش بنگاه های بزرگ کشور در کنار یکدیگر تمرکز شده است، به این دلیل که نگاه کلان ملی در شکل گیری این فهرست مورد نظر سازمان مدیریت صنعتی بوده است. به عبارت دیگر، از آن جایی که رونق و رکود بزرگترین شرکت های ایران، به دلیل وجود ارتباطات گسترده پسین و پیشین^۱ به سرعت در کلیه سطوح اقتصاد کشور آثار خود را بروز خواهد داد، سازمان مدیریت صنعتی با تهیه این فهرست تلاش نموده است که تصویری سالانه و متکی به آمارهای کمی قابل اعتماد، از چگونگی تغییرات در آرایش بنگاه های بزرگ کشور و صنایع و فعالیت های اقتصادی مختلف در کنار یکدیگر ارائه دهد. پویایی، تداوم و تسریع روند توسعه بنگاه های اقتصادی و در پی آن کل اقتصاد کشور در گروی شناخت کامل و صحیحی از نقاط قوت و ضعف فعالیت های اقتصادی بنگاه های کشور است و از آن جایی که قوت و ضعف مفاهیم نسبی هستند که بر مبنای مقایسه استوار می باشند، در این فهرست با مقایسه صنایع و بنگاه های اقتصادی کشور با یکدیگر زمینه ای فراهم می شود که می تواند راهنمای مفیدی برای مدیران و سیاستگذاران و سرمایه گذاران باشد و منجر به تحقیقات پژوهشگران در جهت شناخت فضای کسب و کار از زوایایی تازه گردد.

تغییراتی که به طور دائم در سال های گذشته در این تصویر روی داده است و یا در حال شکل گیری است، می تواند از زوایای مختلف استلزامها یا استنتاج های متفاوتی برای بیننده داشته باشد. در حالی که سقوط تدریجی رتبه های شرکت های فعال در یک صنعت در یک روند چند ساله، برای سرمایه گذار داخلی یا خارجی علامت عدم توجیه سرمایه گذاری یا افزایش هزینه فرصت است. برای سیاست گذار اقتصادی این اتفاق ممکن است علامت تلاش برای چاره جویی یا شناسایی مشکل باشد؛ در حالی که جابه جایی رتبه ها در فهرست شرکت های برتر ایران برای پژوهشگران زمینه ای برای تحقیق علمی است. برای مدیر بنگاهی که در میان صد شرکت برتر قرار گرفته است، این تغییرات رتبه می تواند نشانه ای برای بازنگری در عملکرد و شناسایی نقاط قوت و ضعف باشد و ... این نگاه کلان و ملی، در کنار توجه به خواسته های ذی نفعان طرح از یک سو و توجه به میزان دسترسی به آمارهای کمی قابل اتکاء و ماهیت رتبه بندی و نسبی بودن فهرست از سوی دیگر، باعث می شود نوع شاخص های مورد استفاده در رتبه بندی ها، در راستای هدف طرح گزینش و تدقیق شود.

بر این اساس، فهرستی که به مقایسه شرکت ها و فعالیت های اقتصادی از بعد کلان و ملی می پردازد و هدف آن ارائه تصویری از چگونگی آرایش بنگاه های اقتصادی در فضای کسب و کار ایران است، فهرستی عمومی است. در واقع در این فهرست تمامی فعالیت های اقتصادی اعم از خدماتی، صنعتی و ... که در مفهوم عام خود می توانند رقیب یکدیگر در تخصیص منابع جامعه باشند، در کنار یکدیگر حضور خواهند داشت. در گام اول، برای گزینش صد شرکت برتر ایران، معیار فروش مبنای انتخاب قرار گرفته است. رقم فروش در مورد کلیه شرکت ها مجموع درآمدهای عملیاتی است.^۲ در گام بعد، این شرکت های منتخب از زوایای مختلف با شاخص های متعددی که در ادامه اشاره می شود، مورد مقایسه قرار گرفته اند.

میزان اثر گذاری فعالیت یک بنگاه اقتصادی در ابعاد اقتصاد ملی، رابطه مستقیمی با میزان فروش شرکت دارد. فروش شرکت، میزان تعامل بنگاه را با ساختار اقتصادی کشور نشان می دهد و هر چه بنگاهی تعامل بیشتری با سایر اجزاء اقتصادی داشته باشد، رونق و رکود آن اهمیت بیشتری می یابد. بنابراین، انتخاب و رتبه بندی شرکت ها بر اساس شاخص "حجم فروش" از منطق اقتصادی و مدیریتی برخوردار است. اصولاً موضوع "رشد شرکت ها" اهمیت و جایگاه ویژه ای در اقتصاد و مدیریت دارد. "فروش"، مهم ترین خروجی نهایی شرکت تجاری است و به خصوص، "روند فروش"، نتیجه تعامل بسیاری از عوامل کمی و کیفی، درونی و بیرونی شرکت را نشان می دهد و بالاخره این که، ورود به عرصه رقابت جهانی تنها برای شرکت های بزرگ (با فروش بالا) میسر است.

این مقایسه و رتبه بندی بر اساس اطلاعات مالی مندرج در صورت های مالی شرکت ها می باشد که در پاسخ به فراخوان عمومی و مکاتبات مستقیم و پی گیری های متعدد بعدی به دست آمده است که در این جا از همکاری کلیه شرکت هایی که در این رتبه بندی همکاری نموده اند سپاسگزاری می شود.

1. forward and backward linkages

۲- لازم به ذکر است فهرست های جهانی با کارکرد مشابه فهرست شرکت های برتر ایران نیز دقیقاً رویکردی مشابه دارند و پس از گزینش شرکت ها اعم از تولیدی خدماتی و ... بر اساس شاخص فروش به رتبه بندی آن ها بر اساس شاخص های دیگر می پردازند. نمونه بارز فهرست هایی با این رویکرد ۵۰۰ شرکت جهانی فورچون یا هزار شرکت آمریکایی فورچون است.

رتبه‌بندی شرکت‌ها در محیط کسب و کار تلاشی علمی برای تلخیص بسیاری از اطلاعات پیرامونی محیط کسب و کار در قالب سنج‌های ساده و قابل درک است. رتبه‌بندی می‌تواند اطلاعات مفیدی در مورد وضعیت شرکت‌ها در مقایسه با رقبای خود در اختیار ذی‌نفعان از قبیل مدیران، سهام‌داران و سرمایه‌گذاران، اعتباردهندگان و بانک‌ها، مشتریان، دولت و سازمان‌های دولتی و ... قرار دهد.

با کمک بررسی مداوم تحولات در رتبه‌بندی شرکت‌ها، تشخیص جهت حرکت در کسب و کارهای اقتصادی و شناسایی دورنمای رونق و رکود در صنایع مختلف و حتی ارزیابی میزان اثربخشی سیاست‌های اصلاحی اعمال شده، قابل پی‌گیری است. باید توجه داشت که دو روش کلی برای ارزیابی بنگاه‌های اقتصادی وجود دارد:

■ روش اول، روش ارزیابی جایگاه و نتیجه عملکرد شرکت‌ها است. بسیاری از فهرست‌های رتبه‌بندی متعارف در جهان از قبیل فورچون ۵۰۰، هزار شرکت برتر آمریکا، FTSE، S&P و ... بر اساس یک یا مجموعه‌ای از شاخص‌های خروجی گرا^۳ به رتبه‌بندی شرکت‌ها می‌پردازند. در واقع، مبنای ارزیابی از جایگاه و عملکرد شرکت‌ها در این فهرست‌ها، براساس یک یا مجموعه‌ای از شاخص‌ها با ماهیت ارائه خروجی و نتیجه عملکرد شرکت است.

■ روش دوم، روش ارزیابی فرآیندی عملکرد شرکت یا روش‌های فرآیند گرا^۴ است. در این مدل‌های رتبه‌بندی، معیار ارزیابی شرکت‌ها بر فرآیند کار تمرکز بیشتری دارد. این مدل‌ها بر مجموعه گسترده‌تری از شاخص‌ها اعم از کیفی و کمی و بر دامنه وسیع‌تری از متغیرها که ورودی‌ها (Input) و فرآیندها (Process) و خروجی‌ها (Output) را در بر می‌گیرد، تکیه دارند. انواع مدل‌های متداول ارزیابی کیفیت نظیر مدل دمنینگ، بالدریج، EFQM و ... در این گروه قرار دارند. بدیهی است این مدل‌ها در ارزیابی یک شرکت خاص و به‌منظور گزارش‌دهی به مدیران و ذی‌نفعان مستقیم شرکت مناسب‌تری دارند، چون به تفصیل درگیر عملکرد شرکت می‌شوند. اما دقیقاً به همین دلیل، از قدرت نفوذ کمتری برخوردارند. در واقع، جامعه مخاطبان این نوع رتبه‌بندی‌ها محدود به ذی‌نفعان مستقیم شرکت است و شرکت‌های مشارکت‌کننده در این نوع رتبه‌بندی‌ها نیز محدود است. به‌دلیل نیاز به دامنه گسترده‌ای از اطلاعات برای محاسبه معیارهای ارزیابی در روش‌های فرآیند گرا، در بسیاری از مواقع انجام بخش‌هایی از کار در این رتبه‌بندی‌ها بر "خود ارزیابی" استوار می‌باشند.

■ این مساله زمانی که قصد رتبه‌بندی میان شرکت‌های زیادی را داریم، غیر قابل اتکاء خواهد بود. به‌همین دلیل از قابلیت روش‌های فرآیندگرا در تدوین فهرست‌های عمومی کاسته می‌شود. این که بسیاری فهرست فورچون ۵۰۰ را می‌شناسند و می‌دانند که مثلاً شرکت اول این فهرست چه شرکتی است، اما در مورد رتبه‌بندی EFQM در آمریکا و یا کشورهای دیگر، اطلاعی در دسترس عموم نیست، نمونه‌ای از تفاوت قدرت نفوذ در این دو روش رتبه‌بندی است. هدف از رتبه‌بندی شرکت‌های برتر ایران عبارت است از:

"تولید اطلاعات در مورد بنگاه‌های اقتصادی کشور و شفاف‌سازی فضای کسب و کار، رتبه‌بندی شرکت‌ها از نظر میزان اثرگذاری در اقتصاد ملی و گسترش رقابت بین بنگاه‌های اقتصادی"

با هدف فوق، رتبه‌بندی شرکت‌های برتر ایران (IMI-100) تناسب بیشتری با روش‌های رتبه‌بندی خروجی‌گرا (نتیجه‌گرا) دارد. چون شفاف‌سازی جایگاه اقتصادی شرکت‌ها هدفی است که مدل‌های فرآیندگرا نمی‌توانند به آن پاسخ گویند، به‌خصوص زمانی که تعیین جایگاه اقتصادی شرکت‌ها در مقایسه با هم مطرح است، نمی‌توانیم ارزیابی خود را محدود به چند شرکت خاص نماییم. افزایش تعداد شرکت‌ها نیز استفاده از روش‌های فرآیندگرا را به‌عنوان کاری مداوم و سالانه غیرممکن می‌کند.

بنابراین، فهرست شرکت‌های برتر ایران، فهرستی برای شناسایی جایگاه اقتصادی بنگاه‌های اقتصادی بر مبنای روش رتبه‌بندی براساس روش‌های خروجی‌گرا است.

شاخص‌های مورد استفاده در رتبه‌بندی IMI-100:

با توجه به عمومیت فهرست شرکت‌های برتر ایران و وجود انواع شرکت‌های تولیدی، خدماتی، بیمه‌ای، سرمایه‌گذاری

- 3 . Output Oriented
- 4 . Process Oriented

و بانک‌های شرکت کننده در این رتبه‌بندی، جهت همگن کردن رقم فروش این شرکت‌ها، مجموع درآمدهای عملیاتی شرکت لحاظ می‌شود.

پس از گزینش و رتبه بندی شرکت‌ها بر اساس شاخص "میزان فروش"، این شرکت‌ها براساس میزان فروش به دسته‌های صدتایی تقسیم می‌شوند و شرکت‌های هر دسته براساس ۳۲ شاخص دیگر مقایسه و رتبه‌بندی می‌شوند. به این نحو، شرکت‌هایی با هم مقایسه می‌شوند که از نظر «اندازه» تا حدودی به هم نزدیک هستند. در مجموع، شرکت‌های مورد ارزیابی، براساس ۳۳ شاخص که در جدول زیر آمده است، رتبه‌بندی می‌شوند:

شاخص‌ها		عنوان دسته‌بندی
<ul style="list-style-type: none"> - تعداد کارکنان - رشد اشتغال - دارایی - رشد دارایی 	<ul style="list-style-type: none"> - فروش - رشد فروش - فروش سرانه - ارزش افزوده 	شاخص‌های اندازه و رشد شرکت
<ul style="list-style-type: none"> - گردش دارایی - سهم‌دارایی‌های غیرجاری از کل دارایی‌ها - بازده ارزش ویژه - نسبت مالکانه 	<ul style="list-style-type: none"> - سودآوری - رشد سود - بازده فروش - بازده دارایی 	شاخص‌های سودآوری و عملکرد
	<ul style="list-style-type: none"> - بهره وری کل - بهره وری کل عوامل - بهره وری نیروی انسانی - بهره وری سرمایه 	شاخص‌های بهره وری
	<ul style="list-style-type: none"> - رشد صادرات - صادرات سرانه - نسبت صادرات به فروش 	شاخص‌های صادرات
	<ul style="list-style-type: none"> - نسبت جاری - نسبت خالص وجوه ناشی از عملیات به فروش - نسبت خالص وجوه ناشی از عملیات به سود عملیاتی 	شاخص‌های نقدینگی
	<ul style="list-style-type: none"> - نسبت بدهی - نسبت پوشش هزینه بهره 	شاخص‌های بدهی
	<ul style="list-style-type: none"> - ارزش بازار - بازده بازار حقوق صاحبان سهام - نسبت P/E - نسبت P/B 	شاخص‌های بازار

وضعیت مالکیت شرکت‌های فهرست:

■ برای آگاهی از وضعیت مالکیت شرکت‌های موجود در فهرست شرکت‌های برتر ایران، رتبه‌بندی IMI-100 در تلاشی گسترده اقدام به شناسایی نوع مالکیت شرکت‌های موجود در فهرست و تفکیک آنها به سه دسته دولتی، خصوصی و عمومی نموده است که اطلاعات آن در این گزارش و نیز، در گزارشات سالانه رتبه‌بندی تقدیم می‌شود. لازم به ذکر است؛ برای تفکیک شرکت‌ها به سه دسته دولتی، خصوصی و عمومی تعاریف زیرملاک عمل قرار گرفته است:

- شرکت دولتی: شرکتی است که اکثریت سهام آن در مالکیت سازمان‌ها یا شرکت‌های دولتی باشد.
- شرکت خصوصی: شرکتی است که اکثریت سهام آن در مالکیت اشخاص حقیقی و حقوقی بخش خصوصی باشد.
- شرکت با مالکیت عمومی: شرکتی است که اکثریت سهام آن در مالکیت نهادها و موسسات عمومی باشد (طبق قوانینی نظیر قانون محاسبات عمومی کشور و قانون فهرست نهادها و موسسات عمومی غیردولتی).

در تحلیل آمار و نتایج رتبه‌بندی شرکت‌ها، لازم است به مواردی که ممکن است به دلیل شرایط خاص اقتصاد ایران، به عنوان اقتصادی در حال توسعه، ایجاد شود توجه کافی صورت گیرد.

■ رتبه‌بندی IMI-100 مانند رتبه‌بندی‌های مشابه مثل Fortune 500 برتری شرکت‌ها را از جنبه‌ای خاص نشان می‌دهد، مثلاً از جنبه فروش یا سودآوری یا بازده فروش و ... بنابراین، این رتبه‌بندی مدعی نیست که برتری شرکت‌ها را از جمیع جهات و بطور مطلق نشان می‌دهد.

هرچند که الگوی طراحی شده توسط سازمان مدیریت صنعتی برای معرفی "شرکت‌های پیشرو" و "شرکت‌های برتر از نظر رشد سریع"، تلاشی است که شرکت‌های موفق و رشديابنده طی یک روند چند ساله را معرفی می‌نماید.

■ در اقتصاد ایران، مانند بسیاری از اقتصادهای در حال توسعه، قیمت‌ها منعکس‌کننده تمامی واقعیات اقتصادی نیستند. وجود یارانه‌های مختلف، دخالت‌های دولت در کنترل قیمت‌ها و مواردی از این قبیل، موجب انحراف قیمت‌ها می‌شود و لذا قیمت‌ها قادر نیستند وضعیت واقعی رشد یک شرکت را نشان دهند. مثلاً رشد فروش یک شرکت در یک اقتصاد سالم نشان دهنده افزایش قیمت محصول فروش رفته و مقدار عددی محصولات فروخته شده است. از آنجا که افزایش قیمت اساساً ناشی از افزایش کیفیت محصولات تولیدی است، در این صورت افزایش فروش، نشان دهنده رشد واقعی و سالم این شرکت‌ها است. در حالی که در اقتصاد ایران بخشی از تغییر قیمت‌ها یا ناشی از وجود بازارهای انحصاری و یا ناشی از دخالت‌های دولت در تعیین قیمت محصولات شرکت‌های تولیدی است. بنابراین، باید در مقایسه فروش شرکت‌ها و رتبه‌بندی آن‌ها از نظر فروش این مقوله را در نظر داشت.

مشکل انحرافات قیمتی نه تنها مشکل فهرست رتبه بندی IMI-100 است، بلکه در هر نوع آمار اقتصادی خود را نشان می‌دهد. حساب‌های ملی، سبد مصرف خانوار، بودجه دولت و آمارهای مشابه همه انحرافات قیمتی را در خود دارند و لذا به تمامی واقعیات‌های اقتصادی را منعکس نمی‌کنند. طبیعی است که با کاهش دخالت‌های دولت و آزاد شدن تجارت، قیمت‌ها به سمت شفافیت و سلامت بیشتری حرکت خواهند کرد.

■ به دلیل سابقه تورمی کشور در سال‌های گذشته، مقایسه جمع کل دارایی‌های ثابت شرکت‌ها و محاسبات مربوط به آن باید با احتیاط لازم صورت گیرد. از آنجا که شرکت‌ها بر اساس قیمت‌های تاریخی دارایی‌های ثابت خود را در دفاتر ثبت کرده‌اند و تاریخ سرمایه‌گذاری شرکت‌ها با یکدیگر متفاوت است، در این صورت دارایی‌ها و نسبت سود و فروش به دارایی‌ها تمامی واقعیات را منعکس نمی‌کند. با توجه به این مطلب ضروری است که در استفاده از شاخص‌های مرتبط با میزان دارایی‌های شرکت در بررسی‌ها و تحقیقات اقتصادی، به این مساله توجه شود.

خلاصه نتایج رتبه بندی

صد

شرکت برتر

جدول ۱ : رتبه بندی صد شرکت برتر ایران از نظر میزان فروش / درآمد (میلیارد ریال)

رتبه ۱۳۹۹	نام شرکت	فروش ۱۳۹۹	فروش ۱۳۹۸	مالکیت
۱	شرکت صنایع پتروشیمی خلیج فارس (هولدینگ)	۱۴۶۸۶۱۶.۸	۸۱۸۵۵۳.۳	خصوصی
۲	بانک ملت (هولدینگ)	۱۰۲۸۱۷۱.۵	۴۸۲۶۰۷.۸	خصوصی
۳	شرکت فولاد مبارکه اصفهان (هولدینگ)	۱۰۱۰۹۱۱.۲	۵۰۷۴۱۷.۵	خصوصی
۴	شرکت پالایش نفت بندرعباس	۹۵۳۳۴۴.۰	۷۳۳۶۰۹.۸	خصوصی
۵	شرکت سرمایه گذاری پارس آریان (هولدینگ)	۷۵۴۸۳۹.۸	۴۰۳۲۱۳.۵	خصوصی
۶	شرکت سرمایه گذاری غدیر (هولدینگ)	۷۴۹۹۴۴.۳	۵۵۹۹۲۳.۲	عمومی
۷	شرکت ایران خودرو (هولدینگ)	۶۶۵۱۵۴.۳	۳۳۲۴۶۳.۷	خصوصی
۸	شرکت گروه مینا (هولدینگ)	۶۱۱۸۹۴.۰	۲۱۲۶۶۲.۳	خصوصی
۹	بانک صادرات ایران (هولدینگ)	۶۰۶۲۰۴.۹	۳۲۳۴۱۷.۰	خصوصی
۱۰	شرکت گروه گسترش نفت و گاز پارسیان (هولدینگ)	۵۹۹۸۰۳.۳	۴۸۳۲۸۵.۶	عمومی
۱۱	بانک رفاه کارگران (هولدینگ)	۵۹۶۹۷۰.۲	۴۲۶۵۶۰.۶	عمومی
۱۲	بانک پاسارگاد (هولدینگ)	۵۱۳۷۵۴.۲	۲۹۵۰۶۱.۰	خصوصی
۱۳	شرکت سرمایه گذاری نفت و گاز و پتروشیمی تامین (هولدینگ)	۴۶۱۶۵۸.۸	۲۲۱۰۰۳.۵	عمومی
۱۴	بانک تجارت (هولدینگ)	۴۵۳۹۶۱.۰	۲۸۷۰۵۹.۹	خصوصی
۱۵	شرکت پتروشیمی نوری (هولدینگ)	۴۵۳۹۲۹.۱	۲۵۷۳۵۱.۱	خصوصی
۱۶	شرکت ملی صنایع مس ایران (هولدینگ)	۴۵۰۲۷۲.۲	۲۳۵۳۰۴.۷	خصوصی
۱۷	شرکت معدنی و صنعتی گل گهر (هولدینگ)	۴۳۳۵۶۳.۲	۱۸۱۰۸۷.۵	خصوصی
۱۸	شرکت پالایش نفت تبریز (هولدینگ)	۳۷۰۶۷۷.۶	۲۵۹۶۸۴.۱	عمومی
۱۹	شرکت فولاد خوزستان (هولدینگ)	۳۵۶۱۹۴.۲	۱۶۹۲۴۴.۰	عمومی
۲۰	بانک پارسیان (هولدینگ)	۳۵۱۸۳۰.۴	۲۲۶۳۷۱.۸	خصوصی
۲۱	شرکت بیمه ایران (هولدینگ)	۳۳۶۷۰۰.۵	۲۵۱۷۷۹.۶	دولتی
۲۲	شرکت گروه ارزش آفرینان پاسارگاد (هولدینگ)	۳۱۹۱۰۹.۷	۱۱۹۸۱۵.۴	خصوصی
۲۳	شرکت مخابرات ایران (هولدینگ)	۳۱۷۹۹۱.۲	۲۳۹۵۴۷.۸	عمومی
۲۴	شرکت پتروشیمی جم (هولدینگ)	۳۱۳۴۷۰.۰	۱۵۳۵۰۹.۵	عمومی
۲۵	شرکت سایپا (هولدینگ)	۳۰۰۰۴۵.۸	۲۰۴۶۴۷.۹	خصوصی
۲۶	شرکت معدنی و صنعتی چادرمو (هولدینگ)	۲۹۹۹۵۸.۲	۱۱۹۷۶۲.۶	خصوصی
۲۷	شرکت گسترش انرژی پاسارگاد (هولدینگ)	۲۸۹۰۷۱.۱	۱۰۲۸۴۱.۶	خصوصی
۲۸	شرکت پتروشیمی پارس (هولدینگ)	۲۷۰۳۶۹.۴	۱۶۵۵۰۲.۲	خصوصی
۲۹	شرکت سرمایه گذاری گروه توسعه ملی (هولدینگ)	۲۶۰۸۵۶.۷	۱۵۰۷۲۷.۴	دولتی
۳۰	شرکت پتروشیمی مارون (هولدینگ)	۲۵۴۹۲۳.۹	۱۳۲۰۹۶.۲	عمومی
۳۱	شرکت ارتباطات سیار ایران (هولدینگ)	۲۵۲۱۵۲.۸	۱۸۵۳۲۵.۱	عمومی
۳۲	شرکت پتروشیمی بندر امام (هولدینگ)	۲۴۵۰۳۵.۵	۱۶۳۰۸۱.۵	خصوصی
۳۳	بانک کشاورزی (هولدینگ)	۲۳۷۸۴۸.۶	۱۸۹۳۱۴.۴	دولتی
۳۴	شرکت پلیمر آریا ساسول	۱۹۷۰۶۲.۵	۹۸۷۹۱.۷	خصوصی
۳۵	شرکت کشتیرانی جمهوری اسلامی ایران (هولدینگ)	۱۹۴۱۷۶.۷	۱۵۹۲۷۰.۱	عمومی
۳۶	شرکت پتروشیمی امیر کبیر	۱۶۵۹۶۷.۸	۷۶۰۰۴.۸	عمومی
۳۷	شرکت فروشگاه های زنجیره ای افق کوروش (هولدینگ)	۱۶۱۶۶۵.۵	۹۶۵۳۰.۷	خصوصی
۳۸	شرکت گسترش صنایع معدنی کاوه پارس (هولدینگ)	۱۵۹۴۴۹.۳	۶۸۴۳۲.۱	عمومی
۳۹	شرکت پتروشیمی زاگرس	۱۵۳۳۴۷.۲	۸۴۴۱۷.۹	عمومی
۴۰	شرکت توسعه آهن و فولاد گل گهر	۱۴۳۳۹۲.۲	۵۳۳۹۶.۵	خصوصی
۴۱	شرکت مادر تخصصی توسعه معادن و صنایع معدنی خاورمیانه (هولدینگ)	۱۴۲۳۴۷.۵	۶۸۱۸۱.۳	خصوصی
۴۲	شرکت پالایش نفت لاوان	۱۴۲۱۸۹.۹	۱۱۶۹۳۳.۸	عمومی
۴۳	شرکت فولاد هرمزگان جنوب	۱۴۰۸۰۰.۰	۶۹۷۶۵.۱	خصوصی
۴۴	شرکت فولاد کاوه جنوب کیش (هولدینگ)	۱۳۶۲۸۹.۶	۵۴۲۲۲.۱	عمومی
۴۵	شرکت گروه مالی ملت (هولدینگ)	۱۲۸۰۴۸.۴	۷۶۹۶۹.۴	خصوصی
۴۶	شرکت سرمایه گذاری توسعه معادن و فلزات (هولدینگ)	۱۲۷۵۹۷.۴	۴۶۷۷۶.۳	خصوصی
۴۷	بانک کارآفرین (هولدینگ)	۱۲۷۳۴۵.۲	۵۸۸۶۸.۵	خصوصی
۴۸	شرکت مبین انرژی خلیج فارس (هولدینگ)	۱۲۲۵۸۷.۹	۷۵۳۴۵.۱	خصوصی
۴۹	بانک اقتصاد نوین (هولدینگ)	۱۲۲۴۴۶.۲	۶۰۲۸۳.۴	خصوصی
۵۰	شرکت بیمه آسیا (هولدینگ)	۱۱۷۵۱۶.۶	۷۵۸۵۶.۸	خصوصی

جدول ۱ (ادامه): رتبه بندی صد شرکت برتر ایران از نظر میزان فروش / درآمد (میلیارد ریال)

رتبه ۱۳۹۹	نام شرکت	فروش ۱۳۹۹	فروش ۱۳۹۸	مالکیت
۵۱	شرکت پتروشیمی شازند (هولدینگ)	۱۱۶۵۱۶.۸	۷۱۱۶۸.۹	دولتی
۵۲	بانک گردشگری (هولدینگ)	۱۱۵۵۶۷.۲	۶۱۶۶۴.۵	خصوصی
۵۳	بانک سامان (هولدینگ)	۱۱۵۴۷۱.۸	۵۶۱۹۴.۳	خصوصی
۵۴	شرکت صنایع تولیدی کروژ	۱۱۳۸۷۱.۴	۵۲۶۱۶.۹	خصوصی
۵۵	شرکت سرمایه گذاری صدر تامین (هولدینگ)	۱۰۶۸۵۱.۳	۵۴۱۷۵.۸	عمومی
۵۶	شرکت پتروشیمی شهید تندگویان	۱۰۱۳۰۷.۷	۷۱۸۱۵.۶	خصوصی
۵۷	شرکت سرمایه گذاری صندوق بازنشستگی کشوری (هولدینگ)	۹۹۰۶۴.۶	۵۴۲۰۷.۶	عمومی
۵۸	شرکت بیمه پاسارگاد (هولدینگ)	۹۱۴۵۹.۱	۵۰۸۰۷.۹	خصوصی
۵۹	شرکت بیمه دانا (هولدینگ)	۹۱۴۱۰.۶	۵۸۰۵۲.۴	خصوصی
۶۰	شرکت صنایع شیر ایران (هولدینگ)	۸۷۵۷۷.۰	۵۷۱۲۹.۳	عمومی
۶۱	موسسه صندوق ذخیره فرهنگیان (هولدینگ)	۸۵۹۷۸.۱	۳۸۴۴۱.۹	عمومی
۶۲	شرکت تولیدی فولاد سپید فراب کویر (هولدینگ)	۸۱۴۸۴.۲	۴۲۵۴۸.۴	خصوصی
۶۳	شرکت گروه توسعه اقتصاد ملل (هولدینگ)	۸۰۱۶۶.۳	۱۶۵۴۵.۱	خصوصی
۶۴	شرکت صنایع معدنی فولاد سنگان خراسان	۷۸۸۸۰.۸	۲۴۰۴۱.۶	خصوصی
۶۵	شرکت فروشگاه های زنجیره ای اتکا	۷۸۲۲۲.۹	۳۹۳۳۵.۹	دولتی
۶۶	شرکت توسعه صنایع بهشهر (هولدینگ)	۷۶۸۵۱.۸	۵۱۹۲۷.۹	دولتی
۶۷	شرکت پتروشیمی لاله	۷۵۵۶۸.۸	۳۳۰۲۷.۰	عمومی
۶۸	شرکت بیمه دی (هولدینگ)	۷۵۳۴۲.۵	۶۹۴۲۱.۳	خصوصی
۶۹	شرکت فروشگاه های زنجیره ای رفاه (هولدینگ)	۷۵۲۶۲.۹	۴۸۶۱۷.۵	خصوصی
۷۰	شرکت پتروشیمی اروند	۷۵۱۳۸.۱	۴۳۹۱۹.۳	خصوصی
۷۱	شرکت گسترش صنایع و معادن ماهان (هولدینگ)	۷۴۹۷۱.۶	۲۰۶۲۹.۳	خصوصی
۷۲	شرکت گروه بیمه (هولدینگ)	۷۴۵۷۹.۳	۲۴۴۷۷.۲	خصوصی
۷۳	شرکت پتروشیمی شیراز (هولدینگ)	۷۴۲۸۳.۹	۴۰۹۱۸.۳	عمومی
۷۴	شرکت مجتمع فولاد خراسان (هولدینگ)	۷۳۸۲۳.۸	۴۵۲۸۲.۹	عمومی
۷۵	شرکت فولاد سیرجان ایرانیان	۷۳۷۸۴.۷	۲۹۴۹۵.۵	خصوصی
۷۶	شرکت آهن و فولاد ارفع	۷۳۷۷۶.۰	۳۵۷۹۸.۸	خصوصی
۷۷	شرکت نفت سپاهان (هولدینگ)	۷۲۷۱۰.۷	۴۸۳۶۷.۰	عمومی
۷۸	شرکت پتروشیمی تبریز	۷۱۳۶۱.۷	۳۶۹۹۲.۶	عمومی
۷۹	شرکت گروه توسعه فراگیر فولاد خوزستان (هولدینگ)	۷۱۱۱۶.۴	۴۳۳۲۴.۵	عمومی
۸۰	بانک سینا (هولدینگ)	۷۰۲۸۴.۲	۴۱۱۳۴.۴	عمومی
۸۱	شرکت دارپا همراه پایتخت	۶۸۱۵۰.۹	۲۱۹۳۶.۵	خصوصی
۸۲	شرکت مجتمع جهان فولاد سیرجان	۶۷۴۱۸.۶	۲۲۴۸۰.۰	خصوصی
۸۳	شرکت اقتصادی و خودکفایی آزادگان (هولدینگ)	۶۶۳۵۹.۲	۳۰۳۹۰.۱	خصوصی
۸۴	شرکت پلی پروپیلن جم	۶۶۱۰۵.۰	۳۳۲۴۵.۷	عمومی
۸۵	شرکت فرآوری معدنی اپال کانی پارس (هولدینگ)	۶۵۴۲۴.۴	۴۴۳۸۴.۹	خصوصی
۸۶	شرکت مهندسی و ساختمان صنایع نفت (هولدینگ)	۶۵۰۷۶.۴	۳۴۶۷۲.۱	عمومی
۸۷	شرکت نفت بهران (هولدینگ)	۶۴۷۳۵.۸	۴۴۳۰۷.۳	عمومی
۸۸	شرکت فولاد آلیاژی ایران (هولدینگ)	۶۴۳۳۰.۹	۲۸۰۷۹.۴	عمومی
۸۹	شرکت پتروشیمی فن آوران (هولدینگ)	۶۳۸۶۳.۶	۳۲۳۴۰.۸	عمومی
۹۰	شرکت آسان پرداخت پرشین (هولدینگ)	۶۲۱۳۷.۱	۵۲۸۱۵.۶	خصوصی
۹۱	شرکت بیمه معلم	۶۰۴۳۶.۷	۳۴۰۲۱.۶	عمومی
۹۲	شرکت بیمه کوثر	۵۹۰۱۶.۸	۳۲۳۷۳.۰	عمومی
۹۳	شرکت مهندسی فکور صنعت تهران	۵۷۵۰۲.۵	۲۵۳۲۷.۵	خصوصی
۹۴	شرکت پالایش نفت جی (هولدینگ)	۵۶۸۸۱.۳	۴۰۷۰۲.۰	عمومی
۹۵	شرکت سنگ آهن مرکزی ایران (هولدینگ)	۵۶۳۶۶.۷	۳۱۱۹۷.۹	عمومی
۹۶	شرکت بین المللی توسعه صنایع و معادن غدیر (هولدینگ)	۵۴۶۵۸.۰	۳۴۶۵۰.۶	عمومی
۹۷	شرکت مجتمع صنایع و معادن احیاء سپاهان (هولدینگ)	۵۳۵۰۹.۸	۲۷۵۶۲.۸	خصوصی
۹۸	شرکت صنعت غذایی کورش	۵۲۸۸۸.۳	۳۰۱۷۸.۳	خصوصی
۹۹	شرکت نفت ایرانول (هولدینگ)	۵۲۸۰۰.۵	۳۱۳۶۹.۵	عمومی
۱۰۰	شرکت آلومینیوم مهدی	۵۲۰۱۷.۸	۱۸۷۶۷.۵	خصوصی





۱۰ شرکت پیشرو در رتبه بندی سال ۱۴۰۰ (به ترتیب حروف الفبا)

❖ شرکت سرمایه گذاری نفت و گاز و پتروشیمی تامین

❖ شرکت صنایع پتروشیمی خلیج فارس

❖ شرکت فولاد کاوه جنوب کیش

❖ شرکت فولاد مبارکه اصفهان

❖ شرکت گروه ارزش آفرینان پاسارگاد

❖ شرکت گسترش انرژی پاسارگاد

❖ شرکت مجتمع جهان فولاد سیرجان

❖ شرکت معدنی و صنعتی گل گهر

❖ شرکت ملی صنایع مس ایران

❖ شرکت مهندسی فکور صنعت تهران



روش انتخاب ۱۰ شرکت پیشرو:

معیار اصلی در انتخاب شرکت‌های پیشرو عبارت است از:

"تغییر رتبه فروش شرکت‌های فهرست صد شرکت برتر ایران طی چهار سال اخیر"

فهرستی که براساس معیار اصلی فوق‌الذکر تهیه می‌شود، با توجه به معیارهای دیگری پالایش می‌شود. این معیارها عبارتند از:

- وجود اطلاعات شرکت در رتبه بندی IMI-100 برای حداقل ۳ سال اخیر
- منفی نبودن تغییر رتبه فروش شرکت در سال اخیر
- زیان‌ده نبودن شرکت

مرحله پایانی: پس از انجام مراحل فوق، فهرست بدست آمده توسط کمیته ای از خبرگان صنعت و محیط کسب و کار مورد بررسی قرار گرفته و ۱۰ شرکتی که بهترین نتایج را کسب کرده باشند به عنوان شرکت‌های پیشرو شناسایی و معرفی می‌گردند.

در انتخاب شرکت‌های پیشرو، این کمیته به سطح بلوغ شرکت‌ها توجه ویژه‌ای دارد. در مورد شرکت‌های بالغ (Mature)، تغییر مثبت رتبه فروش یا حتی حفظ جایگاه، دارای اهمیت بیشتری است.

خلاصه نتایج رتبه‌بندی صد شرکت برتر:

بالاترین رتبه فروش

رتبه ۹۹	نام شرکت	فروش ۹۹ (میلیارد ریال)	فروش ۹۸ (میلیارد ریال)
۱	شرکت صنایع پتروشیمی خلیج فارس (هولدینگ)	۱,۴۶۸,۶۱۷	۸۱۸,۵۵۳
۲	بانک ملت (هولدینگ)	۱,۰۲۸,۱۷۱	۴۸۲,۶۰۸
۳	شرکت فولاد مبارکه اصفهان (هولدینگ)	۱,۰۱۰,۹۱۱	۵۰۷,۴۱۸
۴	شرکت پالایش نفت بندرعباس	۹۵۳,۳۴۴	۷۳۳,۶۱۰
۵	شرکت سرمایه گذاری پارس آریان (هولدینگ)	۷۵۴,۸۴۰	۴۰۳,۲۱۴
۶	شرکت سرمایه گذاری غدیر (هولدینگ)	۷۴۹,۹۴۴	۵۵۹,۹۲۳
۷	شرکت ایران خودرو (هولدینگ)	۶۶۵,۱۵۴	۳۳۲,۴۶۴
۸	شرکت گروه مینا (هولدینگ)	۶۱۱,۸۹۴	۲۱۲,۶۶۲
۹	بانک صادرات ایران (هولدینگ)	۶۰۶,۲۰۵	۳۲۳,۴۱۷
۱۰	شرکت گروه گسترش نفت و گاز پارسیان (هولدینگ)	۵۹۹,۸۰۳	۴۸۳,۲۸۶

- پنج شرکت اول رتبه‌بندی سال ۱۴۰۰، به ترتیب عبارتند از: شرکت صنایع پتروشیمی خلیج فارس (هولدینگ)، بانک ملت (هولدینگ)، شرکت فولاد مبارکه اصفهان (هولدینگ)، شرکت پالایش نفت بندرعباس و شرکت سرمایه گذاری پارس آریان (هولدینگ).
- در انتهای فهرست، فروش صدمین شرکت ۵۲,۰۱۸ میلیارد ریال است. این در حالی است که صدمین شرکت سال قبل ۲۸,۰۷۹ میلیارد ریال فروش داشته است. به عبارت دیگر، حداقل حجم فروش لازم برای ورود به جمع صد شرکت برتر سال ۹۹، نسبت به سال مالی قبل از آن ۸۵ درصد رشد داشته است.
- به طور کلی در سال مالی ۹۹ مجموعه صد شرکت ۲۲,۸۳۳,۸۲۵ میلیارد ریال فروش داشته‌اند که نسبت به کل فروش همین صد شرکت در سال قبل، ۷۶ درصد رشد فروش را نشان می‌دهد.
- فروش شرکت اول فهرست نسبت به فروش شرکت صدم ۲۸ برابر بزرگتر است.
- ۱۰ شرکت ابتدای فهرست، فروشی معادل ۱۵ برابر فروش ۱۰ شرکت انتهایی فهرست دارند.
- ۱۶ شرکت بالای فهرست ۵۰ درصد جمع فروش صد شرکت را شکل می‌دهد که نشان‌دهنده درجه تمرکز در وضعیت شرکت‌های بزرگ ایران است.



بیشترین صعود

رتبه فروش ۹۸	رتبه فروش ۹۹	تغییررتبه	نام شرکت	فروش ۹۹ (میلیارد ریال)
۱۳۰	۶۳	۶۷	شرکت گروه توسعه اقتصاد ملل (هولدینگ)	۸۰,۱۶۶
۱۲۰	۷۱	۴۹	شرکت گسترش صنایع و معادن ماهان (هولدینگ)	۷۴,۹۷۲
۱۰۹	۶۴	۴۵	شرکت صنایع معدنی فولاد سنگان خراسان	۷۸,۸۸۱
۱۱۷	۸۱	۳۶	شرکت داریا همراه پایتخت	۶۸,۱۵۱
۱۰۷	۷۲	۳۵	شرکت گروه بهمن (هولدینگ)	۷۴,۵۷۹
۱۱۳	۸۲	۳۱	شرکت مجتمع جهان فولاد سیرجان	۶۷,۴۱۹
۱۲۶	۱۰۰	۲۶	شرکت آلومینیوم المهدی	۵۲,۰۱۸
۹۵	۷۵	۲۰	شرکت فولاد سیرجان ایرانیان	۷۳,۷۸۵
۶۵	۴۶	۱۹	شرکت سرمایه گذاری توسعه معادن و فلزات (هولدینگ)	۱۲۷,۵۹۷
۸۶	۶۷	۱۹	شرکت پتروشیمی لاله	۷۵,۵۶۹

توجه: لازم به ذکر است که رتبه های سال قبل لحاظ شده در گزارش، بر اساس اطلاعات تجدید ارائه شده در صورت های مالی سال جاری شرکت ها و صرفا بین شرکت های حاضر در رتبه بندی سال جدید است. در نتیجه، در مورد بعضی از شرکت ها ممکن است رتبه سال قبل آن ها در این گزارش، با آنچه در گزارش سال گذشته آمده است متفاوت باشد.

شرکت های تازه وارد در فهرست صد شرکت اول

رتبه فروش ۹۸	رتبه فروش ۹۹	نام شرکت	فروش ۹۹ (میلیارد ریال)
۱۳۰	۶۳	شرکت گروه توسعه اقتصاد ملل (هولدینگ)	۸۰,۱۶۶
۱۰۹	۶۴	شرکت صنایع معدنی فولاد سنگان خراسان	۷۸,۸۸۱
۱۲۰	۷۱	شرکت گسترش صنایع و معادن ماهان (هولدینگ)	۷۴,۹۷۲
۱۰۷	۷۲	شرکت گروه بهمن (هولدینگ)	۷۴,۵۷۹
۱۱۷	۸۱	شرکت داریا همراه پایتخت	۶۸,۱۵۱
۱۱۳	۸۲	شرکت مجتمع جهان فولاد سیرجان	۶۷,۴۱۹
۱۰۶	۹۳	شرکت مهندسی فکور صنعت تهران	۵۷,۵۰۲
۱۰۱	۹۷	شرکت مجتمع صنایع و معادن احیاء سپاهان (هولدینگ)	۵۳,۵۱۰
۱۲۶	۱۰۰	شرکت آلومینیوم المهدی	۵۲,۰۱۸

■ منظور از شرکت های تازه وارد، شرکت هایی هستند که در سال جاری به فهرست صد شرکت اول راه یافته اند.

رتبه‌بندی ۱۰۰ شرکت برتر براساس تمام شاخص‌های این رتبه‌بندی، در گزارش تفصیلی طرح ارایه می‌شود. در جداول زیر فقط به معرفی ۵ یا ۱۰ شرکت اول رتبه‌بندی‌ها براساس برخی از شاخص‌های نام‌برده اکتفا شده است. (جداول کامل رتبه‌بندی‌ها در گزارش تفصیلی رتبه‌بندی سال ۱۴۰۰ ارایه می‌شود)

بیشترین رشد فروش

رتبه فروش ۹۹	فروش ۹۹ (میلیارد ریال)	رشد فروش ۹۹-۹۸ (درصد)	نام شرکت	رتبه رشد فروش ۹۹
۶۳	۸۰,۱۶۶	۳۸۵	شرکت گروه توسعه اقتصاد ملل (هولدینگ)	۱
۷۱	۷۴,۹۷۲	۲۶۳	شرکت گسترش صنایع و معادن ماهان (هولدینگ)	۲
۶۴	۷۸,۸۸۱	۲۲۸	شرکت صنایع معدنی فولاد سنگان خراسان	۳
۸۱	۶۸,۱۵۱	۲۱۱	شرکت داریا همراه پایتخت	۴
۷۲	۷۴,۵۷۹	۲۰۵	شرکت گروه بهمن (هولدینگ)	۵

بالاترین ارزش افزوده

ارزش افزوده ۹۹ (میلیارد ریال)	نام شرکت	رتبه ۹۹
۷۹۲,۴۶۶	شرکت صنایع پتروشیمی خلیج فارس (هولدینگ)	۱
۷۱۸,۶۸۱	شرکت فولاد مبارکه اصفهان (هولدینگ)	۲
۴۵۲,۵۴۴	بانک ملت (هولدینگ)	۳
۳۱۲,۷۷۵	بانک تجارت (هولدینگ)	۴
۳۰۵,۳۹۰	شرکت سرمایه گذاری پارس آریان (هولدینگ)	۵
۲۹۷,۶۵۴	شرکت ملی صنایع مس ایران (هولدینگ)	۶
۲۸۲,۲۱۷	شرکت گروه مپنا (هولدینگ)	۷
۲۶۹,۵۷۶	بانک پاسارگاد (هولدینگ)	۸
۲۴۰,۷۵۲	بانک صادرات ایران (هولدینگ)	۹
۲۳۹,۷۵۹	شرکت معدنی و صنعتی گل گهر (هولدینگ)	۱۰



بیشترین دارایی

رتبه دارایی‌ها	نام شرکت	دارایی های ۹۹ (میلیارد ریال)	رتبه فروش ۹۹
۱	بانک ملت (هولدینگ)	۷,۶۸۰,۸۷۲	۲
۲	بانک صادرات ایران (هولدینگ)	۵,۲۷۰,۲۵۵	۹
۳	بانک تجارت (هولدینگ)	۳,۹۱۰,۶۹۴	۱۴
۴	شرکت سرمایه گذاری پارس آریان (هولدینگ)	۳,۲۹۴,۱۳۷	۵
۵	شرکت صنایع پتروشیمی خلیج فارس (هولدینگ)	۳,۰۳۰,۸۹۳	۱
۶	بانک پاسارگاد (هولدینگ)	۲,۷۱۶,۹۳۹	۱۲
۷	بانک پارسیان (هولدینگ)	۲,۳۵۵,۵۳۱	۲۰
۸	بانک کشاورزی (هولدینگ)	۲,۰۴۵,۹۶۹	۳۳
۹	بانک رفاه کارگران (هولدینگ)	۱,۸۰۲,۷۵۶	۱۱
۱۰	شرکت گروه مپنا (هولدینگ)	۱,۷۲۳,۸۴۱	۸

بالاترین اشتغال زایی

رتبه تعداد کارکنان ۹۹	نام شرکت	تعداد کارکنان	رتبه فروش ۹۹
۱	شرکت ایران خودرو (هولدینگ)	۴۹۰,۰۷۴	۷
۲	شرکت سایپا (هولدینگ)	۳۵,۹۴۵	۲۵
۳	بانک ملت (هولدینگ)	۲۶,۶۶۲	۲
۴	بانک صادرات ایران (هولدینگ)	۲۵,۴۰۷	۹
۵	شرکت فولاد مبارکه اصفهان (هولدینگ)	۲۴,۰۹۱	۳

بیشترین سودآوری

رتبه سود ۹۹	نام شرکت	سود قبل از کسر مالیات ۹۹ (میلیارد ریال)	سود قبل از کسر مالیات ۹۸ (میلیارد ریال)	رتبه فروش ۹۹
۱	شرکت صنایع پتروشیمی خلیج فارس (هولدینگ)	۶۸۷,۸۵۷	۲۸۹,۰۵۲	۱
۲	شرکت فولاد مبارکه اصفهان (هولدینگ)	۶۲۵,۶۸۱	۲۲۹,۸۲۱	۳
۳	بانک ملت (هولدینگ)	۳۰۶,۲۴۱	۹۰,۹۲۳	۲
۴	شرکت ملی صنایع مس ایران (هولدینگ)	۲۷۱,۲۵۳	۱۳۰,۱۸۳	۱۶
۵	شرکت گروه مپنا (هولدینگ)	۲۴۲,۸۱۴	۸۷,۷۰۲	۸

بیشترین بازده فروش

رتبه بازده فروش	نام شرکت	بازده فروش (درصد)	رتبه فروش ۹۹
۱	شرکت پتروشیمی فن آوران (هولدینگ)	۹۶	۸۹
۲	شرکت سرمایه گذاری توسعه معادن و فلزات (هولدینگ)	۸۶	۴۶
۳	شرکت سرمایه گذاری صندوق بازنشستگی کشوری (هولدینگ)	۷۴	۵۷
۴	شرکت فولاد مبارکه اصفهان (هولدینگ)	۶۲	۳
۵	شرکت معدنی و صنعتی چادرملو (هولدینگ)	۶۱	۲۶

بیشترین صادرات

رتبه فروش ۹۹	رتبه صادرات	نام شرکت	صادرات ۹۹ (هزار دلار)
۱	۱	شرکت صنایع پتروشیمی خلیج فارس (هولدینگ)	۲,۶۴۶,۲۷۰
۳	۲	شرکت فولاد مبارکه اصفهان (هولدینگ)	۹۴۱,۲۵۴
۱۵	۳	شرکت پتروشیمی نوری (برزویه)	۹۰۹,۷۷۳
۱۶	۴	شرکت ملی صنایع مس ایران (هولدینگ)	۸۸۸,۹۴۲
۶	۵	شرکت سرمایه گذاری غدیر (هولدینگ)	۷۸۶,۹۱۶

بالاترین ارزش بازار

رتبه فروش ۹۹	رتبه ارزش بازار	نام شرکت	ارزش بازار ۹۹ (میلیارد ریال)
۱	۱	شرکت صنایع پتروشیمی خلیج فارس (هولدینگ)	۳,۰۵۰,۸۱۰
۳	۲	شرکت فولاد مبارکه اصفهان (هولدینگ)	۲,۹۲۳,۹۱۰
۱۶	۳	شرکت ملی صنایع مس ایران (هولدینگ)	۲,۶۹۸,۰۰۰
۱۷	۴	شرکت معدنی و صنعتی گل گهر (هولدینگ)	۱,۵۰۲,۸۸۰
۴۱	۵	شرکت مادر تخصصی توسعه معادن و صنایع معدنی خاورمیانه (هولدینگ)	۱,۴۱۸,۳۷۶

خلاصه نتایج رتبه بندی

صد

شرکت دوم

(رتبه ۱۰۱ تا ۲۰۰)

جدول ۲: رتبه بندی صد شرکت دوم شرکت های برتر ایران از نظر میزان فروش / درآمد (میلیارد ریال)

رتبه ۱۳۹۹	نام شرکت	فروش ۱۳۹۹	فروش ۱۳۹۸	مالکیت
۱۰۱	شرکت توزیع داروپخش	۵۱۵۰۱.۷	۴۱۱۵۵.۵	عمومی
۱۰۲	شرکت نفت پاسارگاد (هولدینگ)	۴۹۷۳۴.۳	۳۸۱۰۳.۹	عمومی
۱۰۳	شرکت فولاد اکسین خوزستان	۴۸۶۲۲.۰	۲۲۳۸۶.۳	عمومی
۱۰۴	شرکت بیمه پارسیان (هولدینگ)	۴۸۵۲۷.۹	۳۶۸۸۸.۰	خصوصی
۱۰۵	شرکت تراکتورسازی ایران (هولدینگ)	۴۷۴۸۲.۷	۲۳۸۳۶.۳	خصوصی
۱۰۶	شرکت پایا سامان پارس (هولدینگ)	۴۷۲۹۲.۳	۱۳۸۰۴.۱	عمومی
۱۰۷	شرکت گروه صنعتی بارز (هولدینگ)	۴۶۴۹۹.۶	۲۳۱۲۵.۹	عمومی
۱۰۸	شرکت گلپخش اول (هولدینگ)	۴۵۶۰۸.۰	۲۵۸۹۰.۲	خصوصی
۱۰۹	شرکت سرمایه گذاری خوارزمی (هولدینگ)	۴۵۳۶۵.۹	۲۰۰۹۵.۶	خصوصی
۱۱۰	شرکت آهن و فولاد غدیر ایرانیان (هولدینگ)	۴۴۸۵۲.۱	۲۱۸۹۱.۱	عمومی
۱۱۱	شرکت صنعتی مینو (هولدینگ)	۴۳۸۸۴.۲	۲۷۵۲۷.۵	خصوصی
۱۱۲	شرکت گروه فن آوران هوشمند بهسازان فردا (هولدینگ)	۴۲۷۷۷.۱	۳۰۸۶۹.۷	خصوصی
۱۱۳	شرکت مجتمع فولاد صنعت بناب (هولدینگ)	۴۲۶۶۲.۰	۱۱۳۷۶.۹	خصوصی
۱۱۴	شرکت تهیه و توزیع قطعات و لوازم یدکی ایران خودرو - ایساکو (هولدینگ)	۴۲۲۴۶.۸	۲۹۲۱۸.۵	خصوصی
۱۱۵	شرکت قاسم ایران	۴۰۶۶۳.۳	۲۶۹۲۴.۷	خصوصی
۱۱۶	شرکت توسعه فرآوری صنایع و معادن ماهان سیرجان (هولدینگ)	۳۹۹۰۳.۶	۱۱۴۲۰.۰	خصوصی
۱۱۷	شرکت پخش رازی	۳۹۶۴۷.۷	۳۰۳۶۰.۶	دولتی
۱۱۸	شرکت بیمه ملت	۳۸۵۰۱.۶	۲۴۱۶۰.۷	خصوصی
۱۱۹	شرکت شبکه الکترونیکی پرداخت کارت شاپرک	۳۷۹۵۵.۹	۲۹۱۱۳.۷	دولتی
۱۲۰	شرکت مهندسی و ساخت تاسیسات دریایی ایران (هولدینگ)	۳۷۶۷۰.۱	۲۲۰۹۹.۹	عمومی
۱۲۱	شرکت احیاء استیل فولاد بافت (هولدینگ)	۳۷۱۳۱.۹	۱۰۵۲۹.۲	خصوصی
۱۲۲	شرکت پخش هجرت	۳۶۶۴۳.۸	۲۹۰۵۵.۵	عمومی
۱۲۳	شرکت خدمات انفورماتیک (هولدینگ)	۳۵۵۶۲.۰	۲۸۱۹۹.۸	دولتی
۱۲۴	شرکت پخش سایه سمن	۳۴۵۳۶.۳	۲۱۶۴۸.۲	خصوصی
۱۲۵	شرکت بهمن موتور	۳۳۹۹۶.۹	۱۳۶۳۰.۲	خصوصی
۱۲۶	شرکت ستاره درخشان همراه کیش	۳۳۸۸۲.۳	۱۹۱۴۴.۱	عمومی
۱۲۷	شرکت سرمایه گذاری فرهنگیان (هولدینگ)	۳۳۰۱۴.۴	۱۰۷۳۰.۷	عمومی
۱۲۸	شرکت سرمایه گذاری صنایع شیمیایی ایران (هولدینگ)	۳۲۸۱۳.۳	۱۹۶۹۶.۹	دولتی
۱۲۹	شرکت به پخش (هولدینگ)	۳۲۴۹۸.۶	۲۵۹۱۰.۳	دولتی
۱۳۰	شرکت صبا فولاد خلیج فارس	۳۲۰۴۴.۱	۱۱۵۴۹.۱	عمومی
۱۳۱	شرکت تضامنی ناصر قاسمی راد و شرکا	۳۱۵۴۴.۲	۲۳۱۶۶.۴	خصوصی
۱۳۲	شرکت صنایع مس شهید باهنر	۳۱۰۵۹.۸	۱۳۶۰۲.۰	عمومی
۱۳۳	شرکت فناوری اطلاعات و ارتباطات پاسارگاد آریان (هولدینگ)	۲۹۷۵۷.۴	۱۵۰۲۵.۲	خصوصی
۱۳۴	شرکت گروه داده پردازی پارسیان (هولدینگ)	۲۹۳۹۴.۴	۱۳۲۸۴.۹	خصوصی
۱۳۵	شرکت زیبا سازه توس گام	۲۸۹۵۰.۵	۴۶۰.۲	خصوصی
۱۳۶	شرکت پالایش نفت آفتاب	۲۸۴۰۱.۴	۱۷۵۹۸.۴	خصوصی
۱۳۷	شرکت پارس فولاد سبزواری	۲۷۹۲۳.۰	۱۳۵۶۱.۶	خصوصی
۱۳۸	شرکت آدورا طب	۲۷۸۱۳.۲	۲۰۲۶۹.۶	خصوصی
۱۳۹	شرکت فولاد تاراز چهارمحال	۲۷۶۲۳.۲	۱۱۶۵۲.۸	خصوصی
۱۴۰	شرکت مجتمع صنعتی آرتاویل تایر (هولدینگ)	۲۷۲۴۸.۸	۱۴۰۸۰.۵	خصوصی
۱۴۱	شرکت به پرداخت ملت	۲۶۹۸۳.۶	۲۰۵۷۳.۲	خصوصی
۱۴۲	شرکت مدیریت صنعت شوینده توسعه صنایع بهشهر (هولدینگ)	۲۶۰۷۷.۶	۱۸۱۸۳.۷	دولتی
۱۴۳	شرکت پتروشیمی غدیر	۲۵۷۶۶.۲	۱۰۰۹۹.۴	عمومی
۱۴۴	شرکت فولاد بوتیای ایرانیان	۲۵۵۳۳.۳	۱۰۲۳۹.۴	خصوصی
۱۴۵	شرکت بیمه نوین (هولدینگ)	۲۵۳۰۳.۹	۱۶۵۲۶.۲	خصوصی
۱۴۶	شرکت سرمایه گذاری و توسعه گل گهر	۲۴۰۴۶.۶	۱۸۴۴۰.۹	خصوصی
۱۴۷	شرکت آلومینای ایران	۲۳۹۴۶.۹	۱۶۲۴۲.۸	دولتی
۱۴۸	شرکت پرداخت الکترونیک سامان کیش (هولدینگ)	۲۳۹۱۵.۸	۱۶۳۸۱.۰	خصوصی
۱۴۹	شرکت بیمه سرمد	۲۳۰۴۱.۲	۱۳۱۷۷.۱	خصوصی
۱۵۰	شرکت پرداخت اول کیش	۲۲۸۱۹.۹	۲۲۱۷۹.۹	عمومی

جدول ۲ (ادامه): رتبه بندی صد شرکت دوم شرکت های برتر ایران از نظر میزان فروش / درآمد (میلیارد ریال)

رتبه ۱۳۹۹	نام شرکت	فروش ۱۳۹۹	فروش ۱۳۹۸	مالکیت
۱۵۱	شرکت تجارت الکترونیک پارسیان (هولدینگ)	۲۲۸۱۶.۸	۱۱۹۰۲.۱	خصوصی
۱۵۲	شرکت گروه مالی بانک مسکن (هولدینگ)	۲۲۱۵۳.۹	۱۲۶۵۷.۳	دولتی
۱۵۳	شرکت کیسون (هولدینگ)	۲۱۹۵۷.۷	۱۰۵۴۵.۸	خصوصی
۱۵۴	شرکت نیر پارس	۱۹۹۹۸.۵	۱۲۸۱۳.۰	خصوصی
۱۵۵	شرکت توسعه سرمایه و صنعت غدیر (هولدینگ)	۱۹۴۱۴.۱	۸۹۶۶.۹	عمومی
۱۵۶	شرکت سرمایه گذاری پارس توشه (هولدینگ)	۱۹۲۵۳.۰	۱۰۶۴۵.۵	خصوصی
۱۵۷	شرکت صنعتی زرماکارون	۱۹۱۹۹.۸	۹۸۳۶.۶	خصوصی
۱۵۸	شرکت پارس تابلو (هولدینگ)	۱۸۸۳۸.۶	۱۰۳۶۰.۷	خصوصی
۱۵۹	شرکت پتروفهنگ (هولدینگ)	۱۸۳۹۹.۳	۹۴۴۹.۵	عمومی
۱۶۰	شرکت توسعه کسب و کار آذرستان (هولدینگ)	۱۸۰۵۲.۳		خصوصی
۱۶۱	شرکت داده گستر عصر نوین (هولدینگ)	۱۷۴۳۸.۱	۷۰۳۴.۹	خصوصی
۱۶۲	شرکت جنرال مکانیک	۱۷۳۵۰.۵	۶۲۰۹.۷	عمومی
۱۶۳	شرکت عمرانی و صنعتی پارس گرما (هولدینگ)	۱۶۷۶۳.۱	۹۳۲۲.۱	دولتی
۱۶۴	شرکت سپیدماکیان (هولدینگ)	۱۶۶۹۵.۵	۱۰۴۹۴.۶	خصوصی
۱۶۵	شرکت مهندسی خدمات صنعتی ایران خودرو (هولدینگ)	۱۶۶۸۱.۳	۹۰۱۱.۹	خصوصی
۱۶۶	شرکت خدمات ارتباطی رایتل (هولدینگ)	۱۶۳۶۶.۲	۱۲۳۷۴.۶	عمومی
۱۶۷	شرکت سیمان تهران (هولدینگ)	۱۶۲۰۹.۰	۱۱۶۴۴.۴	عمومی
۱۶۸	شرکت خدمات اول مخابرات	۱۶۰۰۴.۵	۱۱۰۳۴.۴	عمومی
۱۶۹	شرکت احداث و توسعه نیروگاههای سیکل ترکیبی مینا توسعه دو	۱۵۷۱۳.۵	۸۹۸۳.۰	خصوصی
۱۷۰	شرکت باما (هولدینگ)	۱۵۱۷۰.۳	۵۶۸۶.۵	خصوصی
۱۷۱	شرکت پاکسان	۱۵۱۵۰.۸	۱۰۵۰۲.۱	دولتی
۱۷۲	شرکت توکا ریل (هولدینگ)	۱۴۹۶۴.۶	۸۸۶۸.۳	خصوصی
۱۷۳	شرکت داروسازی دکتر عبیدی	۱۴۸۴۶.۸	۹۴۸۴.۸	خصوصی
۱۷۴	شرکت تولیدات پتروشیمی قائد بصیر	۱۴۴۲۳.۸	۷۲۰۵.۲	عمومی
۱۷۵	شرکت صنعتی حدید مبنکران	۱۴۲۰۳.۶	۵۸۲۴.۸	خصوصی
۱۷۶	شرکت گلنگ سازان سپاهان (هولدینگ)	۱۳۹۱۴.۴	۵۶۴۵.۵	خصوصی
۱۷۷	شرکت نقش اول کیفیت	۱۳۶۲۴.۱	۵۴۲۱.۹	عمومی
۱۷۸	شرکت مهندسی فن آفرین حصین قشم (هولدینگ)	۱۳۴۹۵.۷	۱۷۰۴.۳	خصوصی
۱۷۹	شرکت مجتمع صنایع لاستیک یزد (هولدینگ)	۱۳۴۶۳.۹	۷۳۲۵.۸	خصوصی
۱۸۰	شرکت سیم و کابل ابهر (هولدینگ)	۱۳۰۷۹.۵	۶۸۶۰.۸	خصوصی
۱۸۱	شرکت سرمایه گذاری صنایع عمومی تامین (هولدینگ)	۱۲۹۵۶.۲	۹۲۱۴.۲	عمومی
۱۸۲	شرکت داروسازی دانا	۱۲۸۶۹.۳	۸۰۹۴.۱	دولتی
۱۸۳	شرکت بهره برداری و تعمیراتی مینا	۱۲۸۰۶.۷	۸۸۶۴.۷	خصوصی
۱۸۴	شرکت شیمی بافت	۱۲۵۹۸.۰	۱۰۳۸۵.۳	عمومی
۱۸۵	شرکت لاستیک بارز کردستان	۱۲۳۹۹.۱	۵۸۵۴.۴	عمومی
۱۸۶	شرکت سرمایه گذاران فناوری تک وستا (هولدینگ)	۱۱۹۰۶.۸	۹۷۹۶.۱	خصوصی
۱۸۷	شرکت مدیریت انرژی امید تابان هور (هولدینگ)	۱۱۷۷۸.۲	۲۱۶۹.۸	دولتی
۱۸۸	شرکت کارخانجات داروپخش	۱۱۶۹۰.۵	۸۰۶۵.۶	عمومی
۱۸۹	شرکت تولیدی صنعتی گروه فولادیار کوروش	۱۱۵۸۶.۷	۶۰۳۴.۸	خصوصی
۱۹۰	شرکت کرین ایران (هولدینگ)	۱۱۵۴۵.۱	۶۹۶۸.۸	خصوصی
۱۹۱	شرکت راه آهن حمل و نقل (هولدینگ)	۱۱۱۱۵.۲	۶۵۳۷.۵	عمومی
۱۹۲	شرکت کویر تایر	۱۰۷۳۸.۴	۴۷۹۴.۵	دولتی
۱۹۳	شرکت مواد مهندسی مکرر	۱۰۷۳۶.۹	۳۴۹۴.۲	خصوصی
۱۹۴	شرکت سرمایه گذاری و توسعه صنایع لاستیک	۱۰۶۴۵.۹	۷۱۲۴.۶	عمومی
۱۹۵	شرکت عملیات غیرصنعتی بازارگاد	۱۰۵۸۴.۹	۹۱۳۲.۶	خصوصی
۱۹۶	شرکت ماشین سازی ویژه	۱۰۰۹۶.۵	۶۵۹۵.۸	خصوصی
۱۹۷	شرکت صنایع الکترو اپتیک صابهران	۱۰۰۷۶.۲	۶۶۲۷.۰	دولتی
۱۹۸	شرکت راه اندازی و بهره برداری صنایع نفت	۹۹۱۴.۰	۱۲۰۵۷.۶	عمومی
۱۹۹	شرکت آهنگری تراکتورسازی ایران	۹۸۷۱.۶	۲۲۸۷.۰	خصوصی
۲۰۰	شرکت صنعتی پارس خزر (هولدینگ)	۹۸۵۵.۰	۴۴۳۸.۱	خصوصی



۵ شرکت برتر از نظر رشد سریع بین صد شرکت دوم (به ترتیب حروف الفبا)

- ❖ شرکت باما
- ❖ شرکت پایا سامان پارس
- ❖ شرکت صنعتی حدید مبتکران
- ❖ شرکت فولاد اکسین خوزستان
- ❖ شرکت مهندسی فن آفرین حصین قشم

روش انتخاب شرکت های برتر از نظر رشد سریع (بین صد شرکت دوم):

- ❖ معیار اصلی در انتخاب شرکت های برتر از نظر رشد سریع عبارت است از :
" تغییر رتبه فروش شرکت های فهرست صد شرکت دوم طی چهار سال اخیر "
- ❖ فهرستی که براساس معیار اصلی فوق الذکر تهیه می شود، با توجه به معیارهای دیگری پالایش می شود. این معیارها عبارتند از :
 - ❖ وجود اطلاعات شرکت در رتبه بندی IMI-100 برای حداقل ۳ سال اخیر
 - ❖ منفی نبودن تغییر رتبه فروش شرکت در سال اخیر
 - ❖ زیان ده نبودن شرکت
- ❖ مرحله پایانی : پس از انجام مراحل فوق، فهرست بدست آمده توسط کمیته ای از خبرگان صنعت و محیط کسب و کار مورد بررسی قرار گرفته و ۵ شرکتی که بهترین نتایج را کسب کرده باشند به عنوان شرکت های برتر از نظر رشد سریع شناسایی و معرفی می گردند.

رتبه‌بندی صد شرکت دوم براساس تمام شاخص‌های این رتبه‌بندی، در گزارش تفصیلی طرح آرایه می‌شود. در جداول زیر فقط به معرفی ۵ یا ۱۰ شرکت اول رتبه‌بندی‌ها براساس برخی از شاخص‌های نام‌برده اکتفا شده است. (جداول کامل رتبه‌بندی‌ها در گزارش تفصیلی رتبه‌بندی سال ۱۴۰۰ آرایه می‌شود)

بالاترین رتبه فروش (بین صد شرکت دوم)

رتبه فروش ۹۹	نام شرکت	فروش ۹۹ (میلیارد ریال)	فروش ۹۸ (میلیارد ریال)
۱۰۱	شرکت توزیع داروپخش	۵۱,۵۰۲	۴۱,۱۵۵
۱۰۲	شرکت نفت پاسارگاد (هولدینگ)	۴۹,۷۳۴	۳۸,۱۰۴
۱۰۳	شرکت فولاد اکسین خوزستان	۴۸,۶۲۲	۲۲,۳۸۶
۱۰۴	شرکت بیمه پارسیان (هولدینگ)	۴۸,۵۲۸	۳۶,۸۸۸
۱۰۵	شرکت تراکتورسازی ایران (هولدینگ)	۴۷,۴۸۳	۲۳,۸۳۶

بالاترین ارتقای رتبه (بین صد شرکت دوم)

رتبه ۹۸	رتبه ۹۹	تغییر رتبه	نام شرکت	فروش ۹۹ (میلیارد ریال)
۴۲۸	۱۳۵	۳۰۳	شرکت زیبا سازه توس گام	۲۸,۹۵۰
۳۱۷	۱۷۸	۱۳۹	شرکت مهندسی فن آفرین حصین قشم (هولدینگ)	۱۳,۴۹۶
۲۹۴	۱۸۷	۱۰۷	شرکت مدیریت انرژی امید تابان هور (هولدینگ)	۱۱,۷۷۸
۲۸۹	۱۹۹	۹۰	شرکت آهنگری تراکتورسازی ایران	۹,۸۷۲
۲۴۴	۱۹۳	۵۱	شرکت مواد مهندسی مکرر	۱۰,۷۳۷
۱۵۱	۱۱۳	۳۸	شرکت مجتمع فولاد صنعت بناب (هولدینگ)	۴۲,۶۶۲
۱۵۶	۱۲۱	۳۵	شرکت احیاء استیل فولاد بافت (هولدینگ)	۳۷,۱۳۲
۱۵۰	۱۱۶	۳۴	شرکت توسعه فرآوری صنایع و معادن ماهان سیرجان (هولدینگ)	۳۹,۹۰۴
۱۹۴	۱۶۲	۳۲	شرکت جنرال مکانیک	۱۷,۳۵۱
۲۰۱	۱۷۰	۳۱	شرکت باما (هولدینگ)	۱۵,۱۷۰

بالاترین ارزش افزوده (بین صد شرکت دوم)

رتبه ۹۹	نام شرکت	ارزش افزوده ۹۹ (میلیارد ریال)
۱	شرکت سرمایه گذاری خوارزمی (هولدینگ)	۴۵,۵۴۴
۲	شرکت سرمایه گذاری صنایع شیمیایی ایران (هولدینگ)	۳۰,۶۰۰
۳	شرکت سرمایه گذاری فرهنگیان (هولدینگ)	۲۵,۱۴۰
۴	شرکت فولاد اکسین خوزستان	۲۰,۸۵۶
۵	شرکت صنعتی مینو (هولدینگ)	۱۹,۹۶۱

بیشترین سودآوری (بین صد شرکت دوم)

رتبه فروش ۹۹	رتبه سود ۹۹	نام شرکت	سود قبل از کسر مالیات ۹۹ (میلیارد ریال)	سود قبل از کسر مالیات ۹۸ (میلیارد ریال)
۱۰۹	۱	شرکت سرمایه‌گذاری خوارزمی (هولدینگ)	۳۹,۰۲۰	۶,۱۱۹
۱۲۸	۲	شرکت سرمایه‌گذاری صنایع شیمیایی ایران (هولدینگ)	۲۸,۴۲۴	۱۰,۰۰۶
۱۲۷	۳	شرکت سرمایه‌گذاری فرهنگیان (هولدینگ)	۲۱,۵۸۸	۳,۶۳۰
۱۰۳	۴	شرکت فولاد اکسین خوزستان	۱۸,۲۳۰	۵,۱۳۱
۱۱۰	۵	شرکت آهن و فولاد غدیر ایرانیان (هولدینگ)	۱۵,۲۰۶	۴,۱۲۲

بیشترین بازده فروش (بین صد شرکت دوم)

رتبه بازده فروش	نام شرکت	بازده فروش (درصد)	رتبه فروش ۹۹
۱	شرکت مدیریت انرژی امید تابان هور (هولدینگ)	۹۶	۱۸۷
۲	شرکت سرمایه‌گذاری صنایع شیمیایی ایران (هولدینگ)	۸۷	۱۲۸
۳	شرکت سرمایه‌گذاری خوارزمی (هولدینگ)	۸۶	۱۰۹
۴	شرکت سرمایه‌گذاری فرهنگیان (هولدینگ)	۶۵	۱۲۷
۵	شرکت باما (هولدینگ)	۶۰	۱۷۰

بیشترین صادرات (بین صد شرکت دوم)

رتبه فروش ۹۹	رتبه صادرات	نام شرکت	صادرات ۹۹ (هزار دلار)
۱۰۲	۱	شرکت نفت پاسارگاد (هولدینگ)	۱۷۸,۰۳۶
۱۳۶	۲	شرکت پالایش نفت آفتاب	۱۳۶,۲۶۳
۱۳۰	۳	شرکت صبا فولاد خلیج فارس	۱۰۲,۴۱۹
۱۵۸	۴	شرکت پارس تابلو (هولدینگ)	۷۸,۲۱۲
۱۶۲	۵	شرکت جنرال مکانیک	۶۰,۵۶۹

بیشترین بازده دارایی (بین صد شرکت دوم)

رتبه بازده دارایی	نام شرکت	بازده دارایی (درصد)	رتبه فروش ۹۹
۱	شرکت تولیدات پتروشیمی قائد بصیر	۷۵	۱۷۴
۲	شرکت پتروشیمی غدیر	۶۹	۱۴۳
۳	شرکت پارس فولاد سبزواری	۵۷	۱۳۷
۴	شرکت سرمایه‌گذاری صنایع شیمیایی ایران (هولدینگ)	۵۶	۱۲۸
۵	شرکت فولاد تاراز چهارمحال	۵۵	۱۳۹

خلاصه نتایج رتبه بندی

صد

شرکت سوم

(رتبه ۲۰۱ تا ۳۰۰)

جدول ۳: رتبه بندی صد شرکت سوم شرکت های برتر ایران از نظر میزان فروش / درآمد (میلیارد ریال)

رتبه ۱۳۹۹	نام شرکت	فروش ۱۳۹۹	فروش ۱۳۹۸	مالکیت
۲۰۱	شرکت پتروشیمی خوزستان	۹۵۶۸.۸	۴۱۶۵.۹	خصوصی
۲۰۲	شرکت احداث و توسعه نیروگاه های مپنا- توسعه یک	۹۵۰۶.۵	۸۷۲۲.۷	خصوصی
۲۰۳	شرکت تامین سرمایه لوتوس پارسیان (هولدینگ)	۹۴۷۹.۱	۴۸۳۷.۹	خصوصی
۲۰۴	شرکت پرداخت الکترونیک پاسارگاد	۹۳۷۱.۸	۳۳۰۵.۱	خصوصی
۲۰۵	شرکت صنعتی پارس مینو (هولدینگ)	۹۲۹۲.۸	۶۳۹۳.۲	خصوصی
۲۰۶	شرکت ساختمانی گسترش و نوسازی صنایع ایرانیان مانا	۹۲۶۲.۵	۷۰۶۳.۶	خصوصی
۲۰۷	شرکت توسعه تجارت و سرمایه پایدار امداد (هولدینگ)	۹۲۳۰.۵	۴۱۸۳.۶	عمومی
۲۰۸	شرکت مجتمع نگین معادن احیاء	۹۲۲۱.۱	۵۴۹۳.۵	خصوصی
۲۰۹	شرکت خدمات همراه آیسان لوتوس	۹۲۰۶.۹	۶۹۵۹.۳	دولتی
۲۱۰	شرکت پدیده شیمی غرب	۸۹۷۹.۳	۳۸۷۶.۵	خصوصی
۲۱۱	شرکت ریخته گری تراکتور سازی ایران	۸۹۲۰.۹	۴۳۰۶.۶	خصوصی
۲۱۲	شرکت گروه سرمایه گذاری مسکن (هولدینگ)	۸۷۵۰.۸	۵۹۰۷.۸	دولتی
۲۱۳	شرکت صنعتی و بازرگانی صنایع (هولدینگ)	۸۶۴۹.۹	۴۳۵۰.۵	خصوصی
۲۱۴	شرکت سیمان آبیگ	۸۶۳۶.۸	۵۲۶۱.۲	عمومی
۲۱۵	شرکت توسعه خدمات دریایی و بندری سینا	۸۵۰۳.۹	۵۳۷۶.۸	عمومی
۲۱۶	شرکت تامین سرمایه کاردان	۸۴۷۲.۵	۳۳۸۹.۸	خصوصی
۲۱۷	شرکت تولید نیروی برق دماوند (هولدینگ)	۸۳۴۲.۴	۶۵۹۳.۳	خصوصی
۲۱۸	شرکت گلناش	۸۲۴۰.۶	۵۶۷۸.۳	دولتی
۲۱۹	شرکت پارت گوال گیتی	۸۱۴۵.۵	۲۷۲۲.۸	خصوصی
۲۲۰	شرکت مهندسی و ساخت بویلر و تجهیزات مپنا	۸۰۶۸.۳	۶۸۰۶.۸	خصوصی
۲۲۱	شرکت اپال فولاد شرق پارسیان	۷۹۴۲.۰	۱۰۵۰۷.۲	خصوصی
۲۲۲	شرکت نیروگاهی سیکل ترکیبی کرمانیان	۷۸۵۴.۴	۵۱۸۱.۹	خصوصی
۲۲۳	شرکت زرین معدن آسیا (هولدینگ)	۷۷۷۶.۷	۳۳۷۱.۶	خصوصی
۲۲۴	شرکت مهندسی و ساخت پره توربین مپنا-پرتو	۷۷۵۳.۸	۴۱۴۴.۸	خصوصی
۲۲۵	شرکت پتروشیمی آبادان (هولدینگ)	۷۷۲۱.۹	۱۷۱۹.۸	عمومی
۲۲۶	شرکت حمل و نقل ترکیبی مواد معدنی گهر تراپیر سیرجان	۷۷۱۷.۶	۱۷۹۷.۹	خصوصی
۲۲۷	شرکت لوله گستر خادمی	۷۶۳۹.۲	۵۳۷۱.۹	خصوصی
۲۲۸	شرکت لابراتوارهای رازک (هولدینگ)	۷۵۰۹.۶	۴۶۸۴.۲	عمومی
۲۲۹	شرکت تولید مواد اولیه دارو پخش	۷۴۴۴.۰	۳۶۹۰.۰	عمومی
۲۳۰	شرکت سیمان ساوه	۷۳۷۴.۸	۴۰۱۳.۷	عمومی
۲۳۱	شرکت عملیات اکتشاف نفت (هولدینگ)	۷۳۲۵.۳	۳۷۳۲.۴	عمومی
۲۳۲	شرکت تجارت الکترونیک ارتباط فردا (هولدینگ)	۷۳۱۴.۸	۳۶۶۸.۸	خصوصی
۲۳۳	شرکت نصب نیرو	۷۰۶۳.۹	۵۱۹۱.۹	خصوصی
۲۳۴	شرکت بازرگانی توکا تدارک	۷۰۰۲.۴	۴۹۴۳.۳	خصوصی
۲۳۵	شرکت پترو امید آسیا (هولدینگ)	۶۸۵۸.۳	۳۴۰۱.۹	دولتی
۲۳۶	شرکت امداد خودرو ایران	۶۸۰۶.۴	۵۳۴۰.۸	خصوصی
۲۳۷	شرکت پرسی ایران گاز (هولدینگ)	۶۷۸۷.۳	۴۴۳۷.۸	عمومی
۲۳۸	شرکت افزار پرداز رمیس (هولدینگ)	۶۷۳۸.۰	۵۳۴۲.۸	خصوصی
۲۳۹	شرکت داروسازی ابوریحان	۶۶۲۹.۵	۴۲۴۸.۲	عمومی
۲۴۰	شرکت توسعه فن افزار توسن (هولدینگ)	۶۵۸۵.۱	۶۲۰۲.۰	خصوصی
۲۴۱	شرکت کشتیرانی والفجر (هولدینگ)	۶۵۳۶.۷	۳۹۹۸.۱	عمومی
۲۴۲	شرکت صنایع تجهیزات نفت (هولدینگ)	۶۴۰۳.۷	۲۵۸۷.۰	خصوصی
۲۴۳	شرکت کارت اعتباری ایران کیش	۶۳۹۹.۲	۵۲۳۷.۹	خصوصی
۲۴۴	شرکت بین المللی ساروج بوشهر (هولدینگ)	۶۳۱۶.۲	۴۰۳۴.۲	دولتی
۲۴۵	شرکت پاکدیس	۶۳۰۹.۲	۳۰۷۷.۳	عمومی
۲۴۶	شرکت ایراندار	۶۲۰۶.۵	۳۴۱۷.۲	خصوصی
۲۴۷	شرکت مهندسی جم صنعت کاران تهران	۶۱۹۷.۱	۴۲۳۸.۶	عمومی
۲۴۸	شرکت صنایع خالص سازان روی زنجان (هولدینگ)	۶۱۱۶.۶	۳۰۷۷.۷	خصوصی
۲۴۹	شرکت سبحان دارو	۵۹۹۳.۹	۳۸۷۲.۱	عمومی
۲۵۰	شرکت حقاری مپنا نور کیش	۵۸۱۶.۷	۲۶۲۱.۴	خصوصی

جدول ۳ (ادامه): رتبه‌بندی صد شرکت سوم شرکت‌های برتر ایران از نظر میزان فروش / درآمد (میلیارد ریال)

رتبه ۱۳۹۹	نام شرکت	فروش ۱۳۹۹	فروش ۱۳۹۸	مالکیت
۲۵۱	شرکت کشتیرانی دریای خزر (هولدینگ)	۵۷۶۵.۰	۳۶۶۸.۲	عمومی
۲۵۲	شرکت سرمایه‌گذاری مدیران اقتصاد	۵۷۲۱.۴	۴۱۶۲.۱	خصوصی
۲۵۳	شرکت پخش پارس خزر	۵۶۶۲.۸	۲۹۷۴.۹	خصوصی
۲۵۴	شرکت سیمان هرمزگان	۵۶۳۶.۴	۲۹۷۶.۱	دولتی
۲۵۵	شرکت سیمان شرق (هولدینگ)	۵۶۰۴.۱	۳۸۱۹.۳	عمومی
۲۵۶	شرکت مدیریت توسعه انرژی تامین (هولدینگ)	۵۵۸۸.۵	۴۱۰.۵	عمومی
۲۵۷	شرکت رادیاتور ایران (هولدینگ)	۵۵۵۵.۲	۳۰۲۲.۸	خصوصی
۲۵۸	شرکت همکاران سیستم (هولدینگ)	۵۴۲۵.۰	۳۲۸۶.۳	خصوصی
۲۵۹	شرکت داروسازی کاسپین تامین	۵۳۴۳.۰	۳۸۴۳.۴	عمومی
۲۶۰	شرکت صنایع سیمان دشتستان (هولدینگ)	۵۳۴۰.۰	۳۱۹۱.۲	خصوصی
۲۶۱	شرکت همگامان توسعه سیستان و بلوچستان منطقه آزاد چابهار (هولدینگ)	۵۳۲۸.۷	۳۰۷۹.۶	خصوصی
۲۶۲	شرکت سرمایه‌گذاری شهر آتیه	۵۲۷۹.۴	۲۱۲۶.۱	عمومی
۲۶۳	شرکت گروه صنایع کاغذ پارس (هولدینگ)	۵۲۳۶.۵	۴۲۳۹.۳	خصوصی
۲۶۴	شرکت تجارت الکترونیک پارسیان کیش	۵۲۱۶.۳	۳۹۰۷.۳	خصوصی
۲۶۵	شرکت مهستان فرآور	۵۰۴۲.۰	۱۴۷.۹	خصوصی
۲۶۶	شرکت مهندسی و ساخت ژنراتور مینا-پارس	۵۰۰۳.۹	۲۹۳۶.۶	خصوصی
۲۶۷	شرکت زیرساخت فناوری اطلاعات و ارتباطات پاسارگاد آریان	۵۰۰۰.۱	۱۹۱۷.۵	خصوصی
۲۶۸	شرکت بین‌المللی محصولات پارس	۴۹۷۴.۰	۳۴۲۰.۴	خصوصی
۲۶۹	شرکت کارخانجات تولیدی شپید فندی (هولدینگ)	۴۸۲۷.۲	۲۳۳۳.۴	خصوصی
۲۷۰	شرکت سرمایه‌گذاری توسعه معین ملت	۴۶۷۱.۸	۳۲۲۳.۰	خصوصی
۲۷۱	شرکت پارس شعاع توس	۴۶۵۲.۲	۲۷۳۷.۸	خصوصی
۲۷۲	شرکت طراحی و صنعتی لوازم خانگی پارس زر آسا	۴۶۱۵.۹	۲۰۱۳.۴	خصوصی
۲۷۳	شرکت بهساز کاشانه تهران	۴۵۷۹.۶	۶۱۳۲.۴	عمومی
۲۷۴	شرکت فرآورده‌های تزریقی و دارویی ایران (هولدینگ)	۴۵۶۷.۵	۳۳۰۰.۵	خصوصی
۲۷۵	شرکت کاروران صنعت خاورمیانه	۴۵۴۶.۱	۱۹۲۹.۵	خصوصی
۲۷۶	شرکت توسعه مولد نیروگاهی چهرم	۴۴۸۲.۱	۲۵۸۸.۲	دولتی
۲۷۷	شرکت داروسازی جابرابن حیان (هولدینگ)	۴۴۴۵.۹	۲۸۴۷.۶	دولتی
۲۷۸	شرکت ایسکرا اتوالکتریک ایران	۴۳۵۳.۴	۲۶۲۷.۸	خصوصی
۲۷۹	شرکت سیمان مند دشتی	۴۳۴۲.۳	۲۸۸۸.۸	خصوصی
۲۸۰	شرکت سرمایه‌گذاری الماس حکمت ایرانیان	۴۳۳۰.۰	۵۸۳.۲	دولتی
۲۸۱	شرکت کربن سیمرغ	۴۳۱۵.۷	۲۶۹۰.۳	خصوصی
۲۸۲	شرکت توسعه صنایع نفت و انرژی قشم	۴۳۱۰.۹	۴۲۷۲.۲	عمومی
۲۸۳	شرکت خدمات تجارت (هولدینگ)	۴۲۷۵.۶	۳۰۵۴.۲	خصوصی
۲۸۴	شرکت تولیدی و صنعتی لاک سیم	۴۲۳۲.۴	۲۵۴۲.۸	خصوصی
۲۸۵	شرکت سرمایه‌گذاری گروه صنایع بهشهر ایران	۴۲۱۲.۹	۱۱۳۱.۱	دولتی
۲۸۶	شرکت مدیریت ارزش آفرینان آویژه (هولدینگ)	۴۲۰۹.۷	۷۴۱.۱	خصوصی
۲۸۷	شرکت آرامش سازان پیشرو	۴۱۹۳.۲	۲۹۰.۱	خصوصی
۲۸۸	شرکت داروسازی سبحان انکولوژی	۴۱۷۰.۷	۱۸۹۰.۵	عمومی
۲۸۹	شرکت صنایع خاک چینی ایران	۴۱۵۶.۳	۲۲۳۴.۰	عمومی
۲۹۰	شرکت تولید و توسعه سرب و روی ایرانیان (هولدینگ)	۴۱۲۴.۲	۱۴۱۳.۷	خصوصی
۲۹۱	شرکت ارتباطات مبین نت	۴۰۶۹.۶	۲۳۰۲.۸	عمومی
۲۹۲	شرکت رایانه خدمات امید	۴۰۳۴.۴	۱۰۹۷.۷	دولتی
۲۹۳	شرکت توسعه صنعت و گسترش خدمات ایرانیان	۴۰۲۲.۴	۲۷۸۱.۳	خصوصی
۲۹۴	شرکت مهندسی و پشتیبانی نیروگاهی البرز توربین	۴۰۱۹.۴	۳۱۱۰.۸	خصوصی
۲۹۵	شرکت معدنی املاح ایران	۳۹۶۶.۵	۲۹۰۵.۰	عمومی
۲۹۶	شرکت تپیکس اکسپرس پارس	۳۸۳۶.۵	۸۹۰.۶	خصوصی
۲۹۷	شرکت گروه مالی شهر	۳۸۲۶.۷	۱۱۷۷.۷	عمومی
۲۹۸	شرکت کیمیا اسپیدی قشم	۳۷۹۵.۵	۲۳۷۲.۲	عمومی
۲۹۹	شرکت نوآوران مدیریت سبا	۳۷۷۱.۹	۵۴۷.۶	عمومی
۳۰۰	شرکت سامان پویا تامین	۳۷۲۸.۹	۲۹۷۱.۵	خصوصی



۵ شرکت برتر از نظر رشد سریع بین صد شرکت سوم (به ترتیب حروف الفبا)

- ❖ شرکت تامین سرمایه لوتوس پارسیان
- ❖ شرکت تجارت الکترونیک ارتباط فردا
- ❖ شرکت زیرساخت فناوری اطلاعات و ارتباطات پاسارگاد آریان
- ❖ شرکت کارخانجات تولیدی شهیدقندی
- ❖ شرکت مدیریت ارزش آفرینان آویژه

روش انتخاب شرکت های برتر از نظر رشد سریع (بین صد شرکت سوم):

- ❖ معیار اصلی در انتخاب شرکت های برتر از نظر رشد سریع عبارت است از :
"تغییر رتبه فروش شرکت های فهرست صد شرکت سوم طی چهار سال اخیر"
- ❖ فهرستی که براساس معیار اصلی فوق الذکر تهیه می شود، با توجه به معیارهای دیگری پالایش می شود. این معیارها عبارتند از :
 - ❖ وجود اطلاعات شرکت در رتبه بندی IMI-100 برای حداقل ۳ سال اخیر
 - ❖ منفی نبودن تغییر رتبه فروش شرکت در سال اخیر
 - ❖ زیان ده نبودن شرکت
- ❖ مرحله پایانی : پس از انجام مراحل فوق، فهرست بدست آمده توسط کمیته ای از خبرگان صنعت و محیط کسب و کار مورد بررسی قرار گرفته و ۵ شرکتی که بهترین نتایج را کسب کرده باشند به عنوان شرکت های برتر از نظر رشد سریع شناسایی و معرفی می گردند.

رتبه بندی صد شرکت سوم براساس تمام شاخص های این رتبه بندی، در گزارش تفصیلی طرح ارائه می شود. در جداول زیر فقط به معرفی ۵ یا ۱۰ شرکت اول رتبه بندی ها براساس برخی از شاخص های نام برده اکتفا شده است. (جداول کامل رتبه بندی ها در گزارش تفصیلی رتبه بندی سال ۱۴۰۰ ارائه می شود)

بالاترین رتبه فروش (بین صد شرکت سوم)

رتبه فروش ۹۹	نام شرکت	فروش ۹۹ (میلیارد ریال)	فروش ۹۸ (میلیارد ریال)
۲۰۱	شرکت پتروشیمی خوزستان	۹,۵۶۹	۴,۱۶۶
۲۰۲	شرکت احداث و توسعه نیروگاه های مپنا- توسعه یک	۹,۵۰۶	۸,۷۲۳
۲۰۳	شرکت تامین سرمایه لوتوس پارسیان (هولدینگ)	۹,۴۷۹	۴,۸۳۸
۲۰۴	شرکت پرداخت الکترونیک پاسارگاد	۹,۳۷۲	۳,۳۰۵
۲۰۵	شرکت صنعتی پارس مینو (هولدینگ)	۹,۲۹۳	۶,۳۹۳

بالاترین ارتقای رتبه (بین صد شرکت سوم)

رتبه ۹۸	رتبه ۹۹	تغییر رتبه	نام شرکت	فروش ۹۹ (میلیارد ریال)
۴۸۶	۲۶۵	۲۲۱	شرکت مهستان فرآور ارون	۵,۰۴۲
۴۴۷	۲۵۶	۱۹۱	شرکت مدیریت توسعه انرژی تامین (هولدینگ)	۵,۵۸۸
۴۶۱	۲۸۷	۱۷۴	شرکت آرامش سازان پیشرو	۴,۱۹۳
۴۱۶	۲۸۰	۱۳۶	شرکت سرمایه گذاری الماس حکمت ایرانیان	۴,۳۳۰
۴۲۲	۲۹۹	۱۲۳	شرکت نوآوران مدیریت سبا	۳,۷۷۲
۳۹۹	۲۸۶	۱۱۳	شرکت مدیریت ارزش آفرینان آویژه (هولدینگ)	۴,۲۱۰
۳۱۶	۲۲۵	۹۱	شرکت پتروشیمی آبادان (هولدینگ)	۷,۷۲۲
۳۸۶	۲۹۶	۹۰	شرکت تیباکس اکسپرس پارس	۳,۸۳۶
۳۱۱	۲۲۶	۸۵	شرکت حمل و نقل ترکیبی مواد معدنی گهر ترابر سیرجان	۷,۷۱۸
۳۶۴	۲۸۵	۷۹	شرکت سرمایه گذاری گروه صنایع بهشهر ایران	۴,۲۱۳

بالاترین ارزش افزوده (بین صد شرکت سوم)

رتبه ۹۹	نام شرکت	ارزش افزوده ۹۹ (میلیارد ریال)
۱	شرکت تامین سرمایه لوتوس پارسیان (هولدینگ)	۹,۲۹۶
۲	شرکت مجتمع نگین معادن احیاء	۹,۱۶۴
۳	شرکت توسعه تجارت و سرمایه پایدار امداد (هولدینگ)	۹,۰۳۳
۴	شرکت پترو امید آسیا (هولدینگ)	۸,۵۵۲
۵	شرکت تامین سرمایه کاردان	۸,۱۸۷

بیشترین سودآوری (بین صد شرکت سوم)

رتبه فروش ۹۹	رتبه سود ۹۹	نام شرکت	سود قبل از کسر مالیات ۹۹ (میلیارد ریال)	سود قبل از کسر مالیات ۹۸ (میلیارد ریال)
۲۰۸	۱	شرکت مجتمع نگین معادن احیاء	۹,۱۳۶	۵,۴۸۰
۲۰۳	۲	شرکت تامین سرمایه لوتوس پارسبان (هولدینگ)	۸,۹۹۲	۴,۲۰۱
۲۱۶	۳	شرکت تامین سرمایه کاردان	۸,۰۰۹	۲,۵۶۵
۲۲۱	۴	شرکت اپال فولاد شرق پارسبان	۷,۸۸۲	۱۰,۴۶۴
۲۳۵	۵	شرکت پترو امید آسیا (هولدینگ)	۷,۰۴۹	۱,۳۶۶

بیشترین بازده فروش (بین صد شرکت سوم)

رتبه بازده فروش	نام شرکت	بازده فروش (درصد)	رتبه فروش ۹۹
۱	شرکت صنایع خاک چینی ایران	۱۰۶/۹	۲۸۹
۲	شرکت پترو امید آسیا (هولدینگ)	۱۰۲/۸	۲۳۵
۳	شرکت نوآوران مدیریت سبا	۹۹/۴	۲۹۹
۴	شرکت سرمایه گذاری الماس حکمت ایرانیان	۹۹/۴	۲۸۰
۵	شرکت اپال فولاد شرق پارسبان	۹۹/۲	۲۲۱

بیشترین صادرات (بین صد شرکت سوم)

رتبه فروش ۹۹	رتبه صادرات	نام شرکت	صادرات ۹۹ (هزار دلار)
۲۲۷	۱	شرکت لوله گستر خادمی	۳۰,۵۰۴
۲۴۴	۲	شرکت بین المللی ساروج بوشهر (هولدینگ)	۲۵,۷۳۸
۲۴۸	۳	شرکت صنایع خالص سازان روی زنجان (هولدینگ)	۲۲,۴۰۷
۲۱۹	۴	شرکت پارت گوال گیتی	۱۸,۰۰۷
۲۲۳	۵	شرکت زرین معدن آسیا (هولدینگ)	۱۵,۹۲۶

بیشترین بازده دارایی (بین صد شرکت سوم)

رتبه بازده دارایی	نام شرکت	بازده دارایی (درصد)	رتبه فروش ۹۹
۱	شرکت آرامش سازان پیشرو	۹۷/۸	۲۸۷
۲	شرکت سرمایه گذاری الماس حکمت ایرانیان	۸۸/۴	۲۸۰
۳	شرکت کیمیا اسپیدی قشم	۷۳/۶	۲۹۸
۴	شرکت نوآوران مدیریت سبا	۶۹/۷	۲۹۹
۵	شرکت پرسی ایران گاز (هولدینگ)	۶۹/۳	۲۳۷

خلاصه نتایج رتبه بندی

صد

شرکت چهارم

(رتبه ۱۵ تا ۳۰ تا ۴۰۰)

جدول ۴: رتبه بندی صد شرکت چهارم شرکت های برتر ایران از نظر میزان فروش / درآمد (میلیارد ریال)

رتبه ۱۳۹۹	نام شرکت	فروش ۱۳۹۹	فروش ۱۳۹۸	مالکیت
۳۰۱	شرکت توسعه برق و انرژی سپهر	۳۷۰۴.۱	۲۵۵۵.۳	خصوصی
۳۰۲	شرکت مرغ اجداد زریال	۳۶۷۸.۷	۴۱۸۱.۵	عمومی
۳۰۳	شرکت ریل پرداز سیر (هولدینگ)	۳۶۷۲.۷	۲۲۸۱.۹	خصوصی
۳۰۴	شرکت گروه صنایع فولاد صبح پارسیان	۳۶۲۱.۴	۴۴۴۸.۶	خصوصی
۳۰۵	شرکت سرمایه گذاری توسعه ساختمان سپهر تهران	۳۶۱۲.۸	۱۳۲۱.۹	خصوصی
۳۰۶	شرکت تولیدی و صنعتی گوهر فام	۳۴۹۰.۵	۱۸۵۵.۳	خصوصی
۳۰۷	شرکت صنایع لوازم خانگی مادیران	۳۴۲۰.۹	۱.۰	خصوصی
۳۰۸	شرکت ذوب روی بافق	۳۴۰۵.۷	۱۴۵۹.۵	خصوصی
۳۰۹	شرکت نرم افزاری داتیس آرین قشم	۳۳۵۵.۸	۱۵۰۱.۳	خصوصی
۳۱۰	شرکت داروسازی تولید دارو	۳۳۳۰.۸	۲۲۰۵.۷	عمومی
۳۱۱	شرکت تولید برق ماه تاب کهنوج	۳۳۲۶.۴	۲۵۸۵.۰	خصوصی
۳۱۲	شرکت توسعه و عمران بهناد بنا (هولدینگ)	۳۲۷۹.۴	۲۴۴۶.۳	خصوصی
۳۱۳	شرکت مدیریت توسعه صنایع پتروشیمی	۳۲۷۰.۳	۱۵۴۴.۹	خصوصی
۳۱۴	شرکت محصولات کاغذی لطیف	۳۲۴۶.۹	۲۱۶۱.۲	عمومی
۳۱۵	شرکت توسعه سامانه های نرم افزاری نگین (هولدینگ)	۳۲۴۶.۳	۲۵۶۹.۴	خصوصی
۳۱۶	شرکت کشت و دام قیام اصفهان	۳۲۳۴.۳	۲۱۹۰.۶	عمومی
۳۱۷	شرکت سیمان بجنورد	۳۲۲۰.۶	۲۲۹۶.۱	عمومی
۳۱۸	شرکت داده پردازی ایران	۳۱۹۷.۲	۲۴۱۴.۰	عمومی
۳۱۹	شرکت کشت و دامداری فکا (هولدینگ)	۳۱۹۷.۰	۱۹۶۸.۹	عمومی
۳۲۰	شرکت صنایع شیمیایی فارس	۳۱۸۱.۸	۲۰۳۳.۴	خصوصی
۳۲۱	شرکت کلر پارس	۳۱۵۲.۸	۲۰۹۲.۲	عمومی
۳۲۲	شرکت لامپ پارس شهاب (هولدینگ)	۳۱۲۴.۳	۲۳۸۳.۵	خصوصی
۳۲۳	شرکت گروه صنعتی ارکان ساختار نوین ایرانیان	۳۰۹۸.۷	۱۲۰۵.۵	خصوصی
۳۲۴	شرکت پویش معادن ذوب آهن	۳۰۹۷.۶	۱۷۳۷.۴	عمومی
۳۲۵	شرکت گروه بازرگانی گردشگری دانا	۳۰۸۱.۶	۲۶۶.۱	خصوصی
۳۲۶	شرکت بابک مس ایرانیان	۳۰۴۲.۶	۱۵۰۴.۲	خصوصی
۳۲۷	شرکت پارس تابلو صنعت	۲۹۹۸.۴	۱۶۲.۸	خصوصی
۳۲۸	شرکت ایرانیان اطلس (هولدینگ)	۲۹۷۹.۲	۸۴۶۲.۵	دولتی
۳۲۹	شرکت سیمان اردستان (هولدینگ)	۲۹۰۵.۷	۱۹۲۷.۲	خصوصی
۳۳۰	شرکت سیمان بیهقان	۲۸۸۹.۶	۱۶۱۵.۳	عمومی
۳۳۱	شرکت پیچاپ کاوش (هولدینگ)	۲۸۶۰.۹	۲۴.۸	خصوصی
۳۳۲	شرکت کشت و صنعت شریف آباد	۲۸۴۲.۰	۱۷۸۸.۲	عمومی
۳۳۳	شرکت مهندسی سیستم یاس ارغوانی	۲۸۳۰.۹	۲۴۷۵.۸	خصوصی
۳۳۴	شرکت صنایع چوب خزر کاسپین	۲۸۰۸.۰	۱۵۸۱.۲	عمومی
۳۳۵	شرکت مجتمع فنی و مهندسی و خدماتی همگامان مس	۲۸۰۰.۱	۱۶۰۵.۸	عمومی
۳۳۶	شرکت صنایع چوب و کاغذ ایران (چوکا)	۲۷۸۴.۷	۱۰۰۵.۷	عمومی
۳۳۷	شرکت رهیاب رایانه گستر	۲۷۷۵.۷	۱۴۹۵.۸	خصوصی
۳۳۸	شرکت فروسیلیس غرب پارس	۲۷۵۸.۰	۱۸۷۸.۷	خصوصی
۳۳۹	شرکت معدنی و صنعتی فولاد سنگ مبارکه اصفهان	۲۷۱۶.۴	۵۰۵.۲	خصوصی
۳۴۰	شرکت سرمایه گذاری توسعه گوهران امید	۲۶۹۵.۴	۱۳۰۱.۲	دولتی
۳۴۱	شرکت حریر خوزستان	۲۶۹۴.۵	۱۲۶۱.۵	عمومی
۳۴۲	شرکت غدیر انرژی لامرد	۲۶۸۳.۹	۱۰۶.۹	عمومی
۳۴۳	شرکت سرمایه گذاری ایساتیس پویا (هولدینگ)	۲۶۴۹.۷	۷۸۸.۸	خصوصی
۳۴۴	شرکت شیشه و گاز	۲۵۴۲.۸	۱۳۹۴.۶	عمومی
۳۴۵	شرکت تدبیر سازان سرآمد	۲۵۲۰.۵	۱۶۱۱.۳	خصوصی
۳۴۶	شرکت صنایع بهداشتی ساینا	۲۵۲۰.۳	۱۶۵۱.۵	دولتی
۳۴۷	شرکت برق و انرژی پیوند گستر پارس	۲۵۰۱.۶	۱۸۵۴.۲	عمومی
۳۴۸	شرکت سیمان خزر	۲۴۹۹.۱	۱۵۸۵.۶	عمومی
۳۴۹	شرکت کارگزاری ایساتیس پویا	۲۴۹۳.۶	۷۳۹.۱	خصوصی
۳۵۰	شرکت سرمایه گذاری گروه صنعتی ملی (هولدینگ)	۲۴۸۸.۵	۱۹۶۱.۵	عمومی

جدول ۴ (ادامه): رتبه بندی صد شرکت چهارم شرکت های برتر ایران از نظر میزان فروش / درآمد (میلیاردریال)

رتبه ۱۳۹۹	نام شرکت	فروش ۱۳۹۹	فروش ۱۳۹۸	مالکیت
۳۵۱	شرکت کارگزاری بانک آینده	۲۴۷۰.۸	۵۹۵.۳	خصوصی
۳۵۲	شرکت سمند ریل	۲۴۵۹.۶	۹۲۱.۹	خصوصی
۳۵۳	شرکت صنعتی کیمیدارو (هولدینگ)	۲۴۲۶.۲	۱۶۲۶.۶	دولتی
۳۵۴	شرکت مهندسی و ساخت تجهیزات سپاهان مینا	۲۳۷۴.۹	۱۸۴۳.۲	خصوصی
۳۵۵	شرکت مهندسی مشاور پیشگامان فولاد جنوب	۲۳۲۱.۶	۷۷۵.۲	عمومی
۳۵۶	شرکت صنایع سیمان نهاوند	۲۲۹۲.۸	۱۶۲۴.۷	عمومی
۳۵۷	شرکت سیمان کردستان (هولدینگ)	۲۲۸۴.۸	۱۲۴۱.۷	عمومی
۳۵۸	شرکت ایران دارو	۲۲۸۲.۹	۹۸۷.۸	عمومی
۳۵۹	شرکت فنی مهندسی نگهداشت کاران	۲۲۵۹.۶	۱۱۹۰.۰	عمومی
۳۶۰	شرکت صنایع غذایی مینو شرق	۲۲۴۹.۶	۱۲۸۳.۹	خصوصی
۳۶۱	شرکت پتروشیمی ارومیه	۲۲۴۹.۵	۱۱۹۴.۳	خصوصی
۳۶۲	شرکت ملی کشت و صنعت و دامپروری پارس	۲۲۴۷.۴	۱۶۳۷.۳	دولتی
۳۶۳	شرکت شیشه سازی مینا	۲۲۴۷.۰	۱۰۴۸.۴	عمومی
۳۶۴	شرکت سرمایه گذاری توسعه و عمران استان کرمان (هولدینگ)	۲۲۱۹.۸	۱۵۰۴.۳	خصوصی
۳۶۵	شرکت بین المللی مهندسی سیستمها و اتوماسیون	۲۲۱۳.۸	۱۱۴۰.۴	خصوصی
۳۶۶	شرکت بازرگانی و خدمات بندری ایران	۲۱۹۹.۹	۲۵۵.۷	دولتی
۳۶۷	شرکت صنایع کاغذ سازی کاوه (هولدینگ)	۲۱۹۹.۵	۱۰۶۳.۳	عمومی
۳۶۸	شرکت معدن کار باختر	۲۱۹۵.۲	۱۰۵۳.۰	خصوصی
۳۶۹	شرکت آپتاسیس ارتباط	۲۱۸۹.۶	۸۵۱.۰	خصوصی
۳۷۰	شرکت راهسازی و ساختمانی ۱۱۵	۲۱۷۱.۱	۱۶۰۷.۰	خصوصی
۳۷۱	شرکت صنایع لاستیکی سپند (هولدینگ)	۲۱۷۰.۳	۱۴۰۳.۷	خصوصی
۳۷۲	شرکت آنتی بیوتیک سازی ایران	۲۱۶۷.۲	۱۶۰۴.۳	عمومی
۳۷۳	شرکت دامداری تلیسه نمونه	۲۱۶۲.۵	۱۴۷۱.۶	عمومی
۳۷۴	شرکت تولیدی نیروی برق سبز منجیل	۲۰۲۸.۱	۲۱۴۵.۹	دولتی
۳۷۵	شرکت پرداخت فناوری اطلاعات و ارتباطات پاسارگاد آریان اروند	۲۰۱۲.۲	۱۱۷۳.۸	خصوصی
۳۷۶	شرکت تولیدی سیمان فیروزکوه	۲۰۰۳.۸	۱۲۷۳.۶	دولتی
۳۷۷	شرکت سرمایه گذاری سعدی	۱۹۷۸.۳	۲۹۲.۵	خصوصی
۳۷۸	شرکت مرغ مادر دیز باد	۱۹۴۰.۰	۱۵۵۲.۰	عمومی
۳۷۹	شرکت بازرگانی و خدمات همگام خودرو	۱۹۳۳.۱	۱۲۵۹.۳	خصوصی
۳۸۰	شرکت سیمان باقران (هولدینگ)	۱۹۳۱.۷	۱۱۱۹.۱	خصوصی
۳۸۱	شرکت شهید	۱۸۸۷.۰	۲۳۸۹.۳	خصوصی
۳۸۲	شرکت تولیدی کاشی تکسرام	۱۸۷۰.۲	۹۶۲.۱	خصوصی
۳۸۳	شرکت تولید ژلاتین کپسول ایران	۱۸۳۹.۷	۹۰۷.۹	عمومی
۳۸۴	شرکت مجتمع سیمان غرب آسیا	۱۸۲۸.۸	۱۰۵۰.۶	خصوصی
۳۸۵	شرکت ورزیران	۱۸۱۸.۱	۹۳۴.۳	خصوصی
۳۸۶	شرکت افق تامین انرژی طوس	۱۷۹۳.۹	۱۳۳۳.۲	عمومی
۳۸۷	شرکت فراسر	۱۷۷۳.۷	۴۲۷.۷	خصوصی
۳۸۸	شرکت صنایع ریخته گری ایران	۱۷۶۴.۷	۴۱۷.۴	خصوصی
۳۸۹	شرکت تولید و مدیریت نیروگاه زاگرس کوثر (هولدینگ)	۱۷۵۳.۸	۱۴۶۵.۰	عمومی
۳۹۰	شرکت پشم شیشه ایران	۱۷۲۶.۶	۱۰۹۲.۷	عمومی
۳۹۱	شرکت رویال صدف کیش	۱۷۱۰.۱	۲۱۲.۱	خصوصی
۳۹۲	شرکت ایران سازه	۱۷۰۸.۱	۱۷۹۱.۲	عمومی
۳۹۳	شرکت نرم افزاری تندر نور	۱۶۸۵.۸	۱۶۹۳.۲	خصوصی
۳۹۴	شرکت مینا بیهینه سازان نیرو	۱۶۷۵.۸	۳۳۵.۹	خصوصی
۳۹۵	شرکت صنایع رنگ و رزین طیف سایبا	۱۶۴۶.۸	۱۲۴۲.۸	خصوصی
۳۹۶	شرکت سیمان لار سبزووار (هولدینگ)	۱۶۳۷.۸	۵۶۷.۸	خصوصی
۳۹۷	شرکت احیاء ریل ایرانیان	۱۶۲۱.۷	۱۲۷۳.۶	خصوصی
۳۹۸	شرکت صنایع سیمان گیلان سبز	۱۵۵۷.۷	۱۰۵۲.۸	عمومی
۳۹۹	شرکت روانکاران احیاء سپاهان	۱۵۲۹.۳	۱۱۶۹.۴	عمومی
۴۰۰	شرکت تامین خدمات سیستم های کاربردی کاسپین	۱۵۲۷.۷	۵۳۸.۷	خصوصی



صد شرکت برتر ایران

همایش شرکت های برتر ایران
گزارش ویژه

۵ شرکت برتر از نظر رشد سریع بین صد شرکت چهارم (به ترتیب حروف الفبا)

❖ شرکت آلیاسیس ارتباط

❖ شرکت بابک مس ایرانیان

❖ شرکت شیشه سازی مینا

❖ شرکت شیشه و گاز

❖ شرکت مهندسین مشاور پیشگامان فولاد جنوب

روش انتخاب شرکت های برتر از نظر رشد سریع (بین صد شرکت چهارم):

❖ معیار اصلی در انتخاب شرکت های برتر از نظر رشد سریع عبارت است از :

" تغییر رتبه فروش شرکت های فهرست صد شرکت چهارم طی چهار سال اخیر "

❖ فهرستی که براساس معیار اصلی فوق الذکر تهیه می شود، با توجه به معیارهای دیگری پالایش می شود. این معیارها عبارتند از :

❖ وجود اطلاعات شرکت در رتبه بندی IMI-100 برای حداقل ۳ سال اخیر

❖ منفی نبودن تغییر رتبه فروش شرکت در سال اخیر

❖ زیان ده نبودن شرکت

❖ مرحله پایانی : پس از انجام مراحل فوق، فهرست بدست آمده توسط کمیته ای از خبرگان صنعت و محیط کسب و کار مورد بررسی قرار گرفته و حداکثر ۵ شرکت که بهترین نتایج را کسب کرده باشند به عنوان شرکت های برتر از نظر رشد سریع شناسایی و معرفی می گردند.

رتبه‌بندی صد شرکت چهارم براساس تمام شاخص‌های این رتبه‌بندی، در گزارش تفصیلی طرح ارائه می‌شود. در جداول زیر فقط به معرفی ۵ یا ۱۰ شرکت اول رتبه‌بندی‌ها براساس برخی از شاخص‌های نام‌برده اکتفا شده است. (جداول کامل رتبه‌بندی‌ها در گزارش تفصیلی رتبه‌بندی سال ۱۴۰۰ ارائه می‌شود)

بالاترین رتبه فروش (بین صد شرکت چهارم)

رتبه فروش ۹۹	نام شرکت	فروش ۹۹ (میلیارد ریال)	فروش ۹۸ (میلیارد ریال)
۳۰۱	شرکت توسعه برق و انرژی سپهر	۳,۷۰۴	۲,۵۵۵
۳۰۲	شرکت مرغ اجداد زربال	۳,۶۷۹	۴,۱۸۱
۳۰۳	شرکت ریل پرداز سیر (هولدینگ)	۳,۶۷۳	۲,۲۸۲
۳۰۴	شرکت گروه صنایع فولاد صبح پارسیان	۳,۶۲۱	۴,۴۴۹
۳۰۵	شرکت سرمایه‌گذاری توسعه ساختمان سپهر تهران	۳,۶۱۳	۱,۳۲۲

بالاترین ارتقای رتبه (بین صد شرکت چهارم)

رتبه فروش ۹۸	رتبه فروش ۹۹	تغییر رتبه	نام شرکت	فروش ۹۹ (میلیارد ریال)
۵۰۰	۳۰۷	۱۹۳	شرکت صنایع لوازم خانگی مادیران	۳,۴۲۱
۴۹۸	۳۳۱	۱۶۷	شرکت پیچاپ کاوش (هولدینگ)	۲,۸۶۱
۴۸۲	۳۲۷	۱۵۵	شرکت پارس تابلو صنعت	۲,۹۹۸
۴۹۰	۳۴۲	۱۴۸	شرکت غدیر انرژی لامرد	۲,۶۸۴
۴۶۷	۳۲۵	۱۴۲	شرکت گروه بازرگانی گردشگری دانا	۳,۰۸۲
۴۶۹	۳۶۶	۱۰۳	شرکت بازرگانی و خدمات بندری ایران	۲,۲۰۰
۴۳۰	۳۳۹	۱۰۷	شرکت معدنی و صنعتی فولاد سنگ مبارکه اصفهان	۲,۷۱۶
۴۵۹	۳۷۷	۸۲	شرکت سرمایه‌گذاری سعدی	۱,۹۷۸
۴۷۳	۳۹۱	۸۲	شرکت رویال صدف کیش	۱,۷۱۰
۴۱۲	۳۵۱	۶۱	شرکت کارگزاری بانک آینده	۲,۴۷۱

بالاترین ارزش افزوده (بین صد شرکت چهارم)

رتبه ۹۹	نام شرکت	ارزش افزوده ۹۹ (میلیارد ریال)
۱	شرکت توسعه برق و انرژی سپهر	۱۰,۹۷۴
۲	شرکت توسعه و عمران بهناد بنا (هولدینگ)	۶,۴۶۹
۳	شرکت مدیریت توسعه صنایع پتروشیمی	۵,۲۵۱
۴	شرکت توسعه سامانه‌های نرم افزاری نگین (هولدینگ)	۳,۸۸۵
۵	شرکت بازرگانی و خدمات بندری ایران	۳,۲۱۳

بیشترین سودآوری (بین صد شرکت چهارم)

رتبه فروش ۹۹	رتبه سود ۹۹	نام شرکت	سود قبل از کسر مالیات ۹۹ (میلیارد ریال)	سود قبل از کسر مالیات ۹۸ (میلیارد ریال)
۳۰۱	۱	شرکت توسعه برق و انرژی سپهر	۷,۵۳۵	-۴,۳۶۶
۳۱۲	۲	شرکت توسعه و عمران بهناد بنا (هولدینگ)	۶,۲۶۹	۸۰۸
۳۱۳	۳	شرکت مدیریت توسعه صنایع پتروشیمی	۳,۷۴۰	۵۲۵
۳۶۶	۴	شرکت بازرگانی و خدمات بندری ایران	۳,۰۲۹	۱,۰۹۷
۳۴۰	۵	شرکت سرمایه گذاری توسعه گوهران امید	۲,۶۳۷	۱,۲۴۰

بیشترین بازده فروش (بین صد شرکت چهارم)

رتبه بازده فروش ۹۹	رتبه بازده فروش	نام شرکت	بازده فروش (درصد)	رتبه فروش ۹۹
۱	۳۰۱	شرکت توسعه برق و انرژی سپهر	۲۰۳	۳۰۱
۲	۳۱۲	شرکت توسعه و عمران بهناد بنا (هولدینگ)	۱۹۱	۳۱۲
۳	۳۶۶	شرکت بازرگانی و خدمات بندری ایران	۱۳۸	۳۶۶
۴	۳۱۳	شرکت مدیریت توسعه صنایع پتروشیمی	۱۱۴	۳۱۳
۵	۳۸۷	شرکت فراسر	۹۹/۴	۳۸۷

بیشترین صادرات (بین صد شرکت چهارم)

رتبه فروش ۹۹	رتبه صادرات	نام شرکت	صادرات ۹۹ (هزار دلار)	رتبه فروش ۹۹
۳۲۷	۱	شرکت پارس تابلو صنعت	۱۳,۳۹۱	۳۲۷
۳۰۸	۲	شرکت ذوب روی بافق	۱۱,۶۶۸	۳۰۸
۳۴۴	۳	شرکت شیشه و گاز	۸,۳۹۷	۳۴۴
۳۸۰	۴	شرکت سیمان باقران (هولدینگ)	۷,۷۷۷	۳۸۰
۳۹۴	۵	شرکت مبنا بهینه سازان نیرو	۷,۵۴۳	۳۹۴

بیشترین بازده دارایی (بین صد شرکت چهارم)

رتبه بازده دارایی	رتبه بازده دارایی	نام شرکت	بازده دارایی (درصد)	رتبه فروش ۹۹
۱	۳۹۱	شرکت رویال صدف کیش	۷۴/۶	۳۹۱
۲	۳۶۶	شرکت بازرگانی و خدمات بندری ایران	۶۷/۶	۳۶۶
۳	۳۳۴	شرکت صنایع چوب خزر کاسپین	۶۵/۸	۳۳۴
۴	۳۱۴	شرکت محصولات کاغذی لطیف	۶۲/۲	۳۱۴
۵	۳۳۹	شرکت معدنی و صنعتی فولاد سنگ مبارکه اصفهان	۵۷/۵	۳۳۹

خلاصه نتایج رتبه بندی

صد

شرکت پنجم

(رتبه ۱۴۰ تا ۵۰۰)

جدول ۵: رتبه بندی صد شرکت پنجم شرکت های برتر ایران از نظر میزان فروش / درآمد (میلیارد ریال)

رتبه ۱۳۹۹	نام شرکت	فروش ۱۳۹۹	فروش ۱۳۹۸	مالکیت
۴۰۱	شرکت توسعه تجارت الکترونیک کوروش	۱۵۲۲.۱	۴۱۲.۷	خصوصی
۴۰۲	شرکت مدیریت تولید برق دماوند	۱۵۲۱.۱	۱۱۳۳.۵	خصوصی
۴۰۳	شرکت فرهنگی ورزشی مجتمع گل گهر سیرجان	۱۵۱۰.۰	۵۹۳.۶	خصوصی
۴۰۴	شرکت لیزینگ اقتصاد نوین	۱۵۰۳.۵	۱۰۱۱.۵	خصوصی
۴۰۵	شرکت افرانت	۱۴۷۰.۶	۱۴۰۷.۰	عمومی
۴۰۶	شرکت پیمان سازان صنایع خاورمیانه	۱۴۳۱.۸	۹۴۲.۲	خصوصی
۴۰۷	شرکت شیمیایی فرآورد قشم	۱۴۱۶.۶	۷۳۳.۱	خصوصی
۴۰۸	شرکت سایپا شیشه	۱۴۱۵.۶	۸۳۲.۵	خصوصی
۴۰۹	شرکت عمران و مسکن آباد دی	۱۳۶۲.۹	۵۱۲.۸	خصوصی
۴۱۰	شرکت صنایع شیمیایی سینا	۱۳۵۷.۲	۸۳۳.۲	خصوصی
۴۱۱	شرکت رهاورد سازندگی آزادگان رسا	۱۳۲۵.۴	۴۸۰.۵	خصوصی
۴۱۲	شرکت سنتجش سهام سیمان سبزواری	۱۳۰۷.۳	۸۴.۰	خصوصی
۴۱۳	شرکت سیمان زنجان	۱۳۰۰.۹	۷۰۱.۰	عمومی
۴۱۴	شرکت پخش سراسری پاک	۱۲۷۷.۰	۶۵۳.۱	عمومی
۴۱۵	شرکت سرمایه گذاری مسکن تهران (هولدینگ)	۱۲۵۸.۸	۶۲۸.۸	دولتی
۴۱۶	شرکت گروه کارخانجات نساجی آرتا تجارت زرین	۱۲۴۶.۰	۲۹۰.۰	خصوصی
۴۱۷	شرکت مرکز تحقیقات و نوآوری صنایع خودرو سایپا	۱۲۳۳.۷	۸۶۵.۲	خصوصی
۴۱۸	شرکت سیمان سفید نی ریز	۱۲۱۱.۸	۵۴۱.۰	عمومی
۴۱۹	شرکت آلومینیوم پارس اکسید کسرا	۱۲۰۴.۸	۱۹۹.۲	خصوصی
۴۲۰	شرکت کارخانجات تولیدی پلاستیران	۱۲۰۱.۰	۵۵۵.۴	خصوصی
۴۲۱	شرکت سرمایه گذاری مسکن شمال شرق	۱۱۹۶.۹	۵۷۵.۲	دولتی
۴۲۲	شرکت سازه کاو	۱۱۷۹.۱	۷۴۰.۹	خصوصی
۴۲۳	شرکت داده پردازان دوران	۱۱۶۷.۶	۷۷۸.۸	خصوصی
۴۲۴	شرکت مجتمع تولید گوشت مرغ ماهان	۱۱۵۵.۵	۹۹۱.۴	عمومی
۴۲۵	شرکت پردیس اطلاع رسان سپهر	۱۱۴۷.۰	۱۵۸.۷	خصوصی
۴۲۶	شرکت بازرگانی معین احیاء سپاهان	۱۱۴۴.۹	۱۵۹۹.۱	خصوصی
۴۲۷	شرکت فخر ایران	۱۱۳۴.۴	۱۵۸۴.۵	دولتی
۴۲۸	شرکت فرآورده های سیمان شرق	۱۱۳۱.۶	۴۷۸.۱	عمومی
۴۲۹	شرکت فرآورده های نسوز پارس	۱۱۲۵.۲	۶۹۱.۰	خصوصی
۴۳۰	شرکت استحصال مواد معدنی تخت سلیمان	۱۱۱۹.۴	۱۷۳۱.۵	خصوصی
۴۳۱	شرکت پرتو بار فراپا خلیج فارس	۱۱۱۶.۰	۴۴۸.۰	خصوصی
۴۳۲	شرکت توسعه فناوری اطلاعات خوارزمی (هولدینگ)	۱۰۹۳.۲	۹۱۳.۱	خصوصی
۴۳۳	کارخانجات مخابراتی ایران	۱۰۷۷.۶	۵۸۴.۲	خصوصی
۴۳۴	شرکت توسعه سینا	۱۰۶۴.۲	۲۴۷.۱	عمومی
۴۳۵	شرکت سرمایه گذاری مسکن جنوب	۱۰۳۴.۷	۹۳۵.۰	دولتی
۴۳۶	شرکت تپیه و تولید خاک نسوز استقلال آباده (هولدینگ)	۹۹۹.۱	۸۰۴.۳	عمومی
۴۳۷	شرکت شاسی ساز ایران	۹۷۸.۰	۲۹۱.۱	خصوصی
۴۳۸	شرکت تولید و توسعه پویا انرژی نگین سبز خاورمیانه (هولدینگ)	۹۶۴.۹	۱۵۵۱.۸	خصوصی
۴۳۹	شرکت مروارید هامون	۹۶۳.۹	۷۳۲.۰	دولتی
۴۴۰	شرکت کارگزاری امین آوید	۹۴۹.۵	۴۶۴.۰	عمومی
۴۴۱	شرکت توسعه بهداشت و سلامت مینا تبسم	۹۴۱.۸	۵۶۴.۳	خصوصی
۴۴۲	شرکت سایپا گام	۹۱۸.۰	۴۹.۰	خصوصی
۴۴۳	شرکت تکاپو صنعت نامی	۹۱۷.۹	۱۹۰.۰	خصوصی
۴۴۴	شرکت آلی شیمی قم	۹۰۵.۹	۵۹۷.۳	دولتی
۴۴۵	شرکت ویما	۸۳۴.۹	۹۹۱.۴	خصوصی
۴۴۶	شرکت تجارت پاسارگاد (هولدینگ)	۸۳۳.۱	۳۹۳.۴	خصوصی
۴۴۷	شرکت خوراک دام پارس	۸۳۰.۷	۱۶۰.۳	عمومی
۴۴۸	شرکت نئوپان ۲۲ بهمن	۸۰۵.۱	۵۷۲.۷	خصوصی
۴۴۹	شرکت مدیریت تولید برق گیلان	۷۹۳.۱	۶۷۰.۷	عمومی
۴۵۰	شرکت فولاد افزا سپاهان (هولدینگ)	۷۶۸.۵	۵۴۲.۳	خصوصی

جدول ۵ (ادامه): رتبه بندی صد شرکت پنجم شرکت های برتر ایران از نظر میزان فروش / درآمد (میلیارد ریال)

رتبه ۱۳۹۹	نام شرکت	فروش ۱۳۹۹	فروش ۱۳۹۸	مالکیت
۴۵۱	شرکت راهبری صنایع بهساز	۷۶۷۰۰	۵۴۰۰۴	خصوصی
۴۵۲	شرکت یادمان پردیا	۷۴۰۰۹	۴۰۹۰۳	دولتی
۴۵۳	شرکت بازرگانی معادن و صنایع معدنی ایران (هولدینگ)	۷۴۰۰۷	۱۰۲۰۲	خصوصی
۴۵۴	شرکت بازرگانی آفتاب درخشان خاورمیانه	۷۳۹۰۸	۲۵۱۰۹	خصوصی
۴۵۵	شرکت ساختمانی کیسون	۷۲۳۰۰		خصوصی
۴۵۶	شرکت تولیدی قطعات گیربکس میانرو	۷۲۲۰۲	۵۹۳۰۱	خصوصی
۴۵۷	شرکت تابان آتی پرداز (هولدینگ)	۷۲۱۰۸	۶۸۰۱	خصوصی
۴۵۸	شرکت پردازش الکترونیک راشد سامانه	۷۱۱۰۱	۷۶۸۰۶	خصوصی
۴۵۹	شرکت پویش درمان ذوب آهن اصفهان	۷۰۴۰۹	۸۹۵۰۵	عمومی
۴۶۰	شرکت تیساکیش	۷۰۰۰۰	۱۳۲۰۲	عمومی
۴۶۱	شرکت ملی شیمی کشاورز	۶۹۴۰۲	۵۰۸۰۲	خصوصی
۴۶۲	شرکت ایساتیس ارتباطات فندی	۶۹۰۰۲	۲۶۸۰۹	خصوصی
۴۶۳	شرکت شهرسازی و خانه سازی باغمیشه (هولدینگ)	۶۸۱۰۸	۴۸۳۰۰	دولتی
۴۶۴	شرکت پشتیبان ایجاد ساختمان	۶۷۲۰۱	۵۰۰۵	خصوصی
۴۶۵	شرکت مجتمع کشت و صنعت اشراق	۶۶۸۰۹	۳۸۴۰۴	عمومی
۴۶۶	شرکت کارگزاری سینا	۶۶۸۰۰	۱۱۶۰۴	عمومی
۴۶۷	شرکت تولیدی پلاستیک شاهین	۶۵۷۰۲	۳۵۴۰۶	خصوصی
۴۶۸	شرکت فرآوری و توسعه ابنیه شاهد (هولدینگ)	۶۵۱۰۰	۴۷۹۰۵	خصوصی
۴۶۹	شرکت لعابیران	۶۵۰۰۹	۴۵۱۰۷	خصوصی
۴۷۰	شرکت مجتمع تولیدی اجداد سپیدان کوثر	۶۴۶۰۰	۱۹۹۰۹	عمومی
۴۷۱	شرکت زغال سنگ طبس احیاء سپاهان (هولدینگ)	۶۴۵۰۴	۳۶۸۰۶	خصوصی
۴۷۲	شرکت گروه صنایع شفا فارمد	۶۴۳۰۰	۱۸۵۰۵	عمومی
۴۷۳	شرکت تهیه توزیع غذای دنا آفرین فدک	۶۲۶۰۳	۷۴۱۰۴	خصوصی
۴۷۴	شرکت صنعتی و کشاورزی شیرین خراسان (هولدینگ)	۶۲۵۰۵	۴۳۷۰۵	خصوصی
۴۷۵	شرکت پاک پی	۶۲۲۰۹	۲۵۸۰۳	عمومی
۴۷۶	شرکت گسترش صنعت بینش پژوه	۶۱۷۰۰	۰۰۵	خصوصی
۴۷۷	شرکت کارگزاری سپهر باستان	۶۱۶۰۸	۳۲۹۰۲	خصوصی
۴۷۸	شرکت کارگزاری شهر	۶۰۱۰۶	۳۴۹۰۹	عمومی
۴۷۹	شرکت سیستم های اطلاعاتی پیشرو	۵۹۴۰۲	۵۰۳۰۳	خصوصی
۴۸۰	شرکت صنایع بسته بندی ایران	۵۸۸۰۰	۸۴۱۰۱	دولتی
۴۸۱	شرکت اوجان شیمی تبریز	۵۸۷۰۰	۵۱۹۰۶	عمومی
۴۸۲	موسسه فرهنگی ورزشی ایران خودرو	۵۸۱۰۳	۴۶۳۰۲	خصوصی
۴۸۳	شرکت شوکو پارس (هولدینگ)	۵۷۷۰۶	۲۸۷۰۶	خصوصی
۴۸۴	شرکت سرمایه گذاری عمران و توسعه پایدار ایرانیان	۵۷۷۰۳	۱۳۵۰۸	خصوصی
۴۸۵	شرکت سیمان لارستان	۵۷۲۰۵	۳۳۳۰۴	خصوصی
۴۸۶	شرکت تامین ماسه ریخته گری (هولدینگ)	۵۷۲۰۰	۳۳۲۰۵	خصوصی
۴۸۷	شرکت پتروشیمی توسعه پارک صنعتی گوهر افق	۵۷۰۰۹	۲۸۲۰۹	عمومی
۴۸۸	شرکت سرمایه گذاری آذر	۵۶۷۰۱	۵۶۰۰۵	عمومی
۴۸۹	شرکت توسعه کشت ذرت	۵۵۶۰۹	۶۰۹۰۶	دولتی
۴۹۰	شرکت آذر فولاد گداز	۵۵۰۰۷	۲۴۳۰۶	خصوصی
۴۹۱	شرکت ره گستر نفت	۵۴۹۰۸	۷۱۴۰۵	خصوصی
۴۹۲	شرکت توسعه فروش خودروکار	۵۳۷۰۳	۲۸۷۰۸	خصوصی
۴۹۳	شرکت پاپساز	۵۳۰۰۲	۳۲۷۰۵	خصوصی
۴۹۴	شرکت صنایع شیمیائی و داروئی ارسطو	۵۲۶۰۴	۴۱۹۰۵	خصوصی
۴۹۵	شرکت هامون گستر اصفهان	۵۲۰۰۵	۴۴۹۰۹	خصوصی
۴۹۶	شرکت مهندسی معدنی زرین پودر نوین کسرا	۵۱۹۰۸	۱۸۱۰۰	خصوصی
۴۹۷	شرکت موسسه غیر تجاری فرهنگی و ورزشی فرزندان آلومینیوم اراک	۵۱۸۰۴	۱۵۱۰۲	خصوصی
۴۹۸	شرکت توکا تولید اسپادان	۵۱۷۰۵	۱۷۰۲	خصوصی
۴۹۹	شرکت کمپرسور سازی پادانا	۵۱۵۰۸	۴۶۰۸	دولتی
۵۰۰	شرکت حمل و نقل کالای سروش کارآفرینان کویر	۵۰۶۰۸	۱۹۸۰۰	خصوصی



شرکت برتر از نظر رشد سریع بین صد شرکت پنجم (به ترتیب حروف الفبا)

❖ شرکت کارخانجات تولیدی پلاستیران

روش انتخاب شرکت های برتر از نظر رشد سریع (بین صد شرکت پنجم):

❖ معیار اصلی در انتخاب شرکت های برتر از نظر رشد سریع عبارت است از :

" تغییر رتبه فروش شرکت های فهرست صد شرکت پنجم طی چهار سال اخیر "

❖ فهرستی که براساس معیار اصلی فوق الذکر تهیه می شود، با توجه به معیارهای دیگری پالایش می شود. این معیارها عبارتند از :

❖ وجود اطلاعات شرکت در رتبه بندی IMI-100 برای حداقل ۳ سال اخیر

❖ منفی نبودن تغییر رتبه فروش شرکت در سال اخیر

❖ زیان ده نبودن شرکت

❖ مرحله پایانی : پس از انجام مراحل فوق، فهرست بدست آمده توسط کمیته ای از خبرگان صنعت و محیط کسب و کار مورد بررسی قرار گرفته و حداکثر ۵ شرکت که بهترین نتایج را کسب کرده باشند به عنوان شرکت های برتر از نظر رشد سریع شناسایی و معرفی می گردند.

رتبه‌بندی صد شرکت پنجم براساس تمام شاخص‌های این رتبه‌بندی، در گزارش تفصیلی طرح ارایه می‌شود. در جداول زیر فقط به معرفی ۵ یا ۱۰ شرکت اول رتبه‌بندی‌ها براساس برخی از شاخص‌های نام‌برده اکتفا شده است. (جداول کامل رتبه‌بندی‌ها در گزارش تفصیلی رتبه‌بندی سال ۱۴۰۰ ارایه می‌شود)

بالاترین رتبه فروش (بین صد شرکت پنجم)

رتبه فروش ۹۹	نام شرکت	فروش ۹۹ (میلیارد ریال)	فروش ۹۸ (میلیارد ریال)
۴۰۱	شرکت توسعه تجارت الکترونیک کوروش	۱,۵۲۲	۴۱۳
۴۰۲	شرکت مدیریت تولید برق دماوند	۱,۵۲۱	۱,۱۳۳
۴۰۳	شرکت فرهنگی ورزشی مجتمع گل گهر سیرجان	۱,۵۱۰	۵۹۴
۴۰۴	شرکت لیزینگ اقتصاد نوین	۱,۵۰۴	۱,۰۱۲
۴۰۵	شرکت افرانت	۱,۴۷۱	۱,۴۰۷

بالاترین ارتقای رتبه (بین صد شرکت پنجم)

رتبه فروش ۹۸	رتبه فروش ۹۹	تغییر رتبه فروش	نام شرکت	فروش ۹۹ (میلیارد ریال)
۴۹۲	۴۱۲	۸۰	شرکت سنجش سهام سیمان سبزوار	۱,۳۰۷
۴۸۴	۴۲۵	۵۹	شرکت پردیس اطلاع رسان سپهر	۱,۱۴۷
۴۷۵	۴۱۹	۵۶	شرکت آلومینیوم پارس اکسید کسرا	۱,۲۰۵
۴۹۶	۴۴۲	۵۴	شرکت سایپا گام	۹۱۸
۴۶۲	۴۱۶	۴۶	شرکت گروه کارخانجات نساجی آرتا تجارت زرین	۱,۲۴۶
۴۴۶	۴۰۱	۴۵	شرکت توسعه تجارت الکترونیک کوروش	۱,۵۲۲
۴۹۱	۴۵۳	۳۸	شرکت بازرگانی معادن و صنایع معدنی ایران (هودلینگ)	۷۴۱
۴۷۱	۴۳۴	۳۷	شرکت توسعه سینا	۱,۰۶۴
۴۸۳	۴۴۷	۳۶	شرکت خوراک دام پارس	۸۳۱
۴۹۳	۴۵۷	۳۶	شرکت تابان آتی پرداز (هودلینگ)	۷۲۲

بالاترین ارزش افزوده (بین صد شرکت پنجم)

رتبه ۹۹	نام شرکت	ارزش افزوده ۹۹ (میلیارد ریال)
۱	شرکت استحصال مواد معدنی تخت سلیمان	۲,۰۷۱
۲	شرکت لیزینگ اقتصاد نوین	۱,۵۱۲
۳	شرکت سنجش سهام سیمان سبزوار	۱,۲۳۲
۴	شرکت مدیریت تولید برق دماوند	۱,۱۹۲
۵	شرکت افرانت	۱,۱۸۲



بیشترین سودآوری (بین صد شرکت پنجم)

رتبه فروش ۹۹	رتبه سود ۹۹	نام شرکت	سود قبل از کسر مالیات ۹۹ (میلیارد ریال)	سود قبل از کسر مالیات ۹۸ (میلیارد ریال)
۴۳۰	۱	شرکت استحصال مواد معدنی تخت سلیمان	۲,۰۲۸	۸۸۵
۴۰۴	۲	شرکت لیزینگ اقتصاد نوین	۱,۳۷۹	۱,۰۶۴
۴۱۲	۳	شرکت سنچس سهام سیمان سبزوار	۱,۲۲۴	۴۴
۴۲۶	۴	شرکت بازرگانی معین احیاء سپاهان	۹۷۲	۵۵۰
۴۰۵	۵	شرکت افرانت	۸۵۰	۴۹۰

بیشترین بازده فروش (بین صد شرکت پنجم)

بازده فروش	نام شرکت	بازده فروش (درصد)	رتبه فروش ۹۹
۱	شرکت استحصال مواد معدنی تخت سلیمان	۱۸۱/۲	۴۳۰
۲	شرکت سرمایه گذاری آذر	۹۹/۳	۴۸۸
۳	شرکت سنچس سهام سیمان سبزوار	۹۳/۶	۴۱۲
۴	شرکت لیزینگ اقتصاد نوین	۹۱/۷	۴۰۴
۵	شرکت توسعه فروش خودروکار	۸۷/۱	۴۹۲

بیشترین صادرات (بین صد شرکت پنجم)

رتبه فروش ۹۹	رتبه صادرات	نام شرکت	صادرات ۹۹ (هزار دلار)
۴۱۰	۱	شرکت صنایع شیمیایی سینا	۳,۲۸۰
۴۱۸	۲	شرکت سیمان سفید نی ریز	۳,۱۹۹
۴۸۵	۳	شرکت سیمان لارستان	۱,۲۹۹
۴۵۲	۴	شرکت یادمان بردیا	۹۱۰
۴۲۶	۵	شرکت بازرگانی معین احیاء سپاهان	۷۸۵

بیشترین بازده دارایی (بین صد شرکت پنجم)

رتبه بازده دارایی	نام شرکت	بازده دارایی (درصد)	رتبه فروش ۹۹
۱	شرکت پشتیبان ایجاد ساختمان	۱۱۶/۰	۴۶۴
۲	شرکت موسسه غیر تجاری فرهنگی و ورزشی فرزندانگان آلومینیوم اراک	۹۶/۰	۴۹۷
۳	شرکت استحصال مواد معدنی تخت سلیمان	۸۴/۷	۴۳۰
۴	شرکت سنچس سهام سیمان سبزوار	۶۷/۸	۴۱۲
۵	شرکت شیمیایی فرآورد قشم	۶۵/۹	۴۰۷

فهرست

۵۰۰

شرکت بزرگ ایران

جدول ۶: رتبه بندی ۵۰۰ شرکت برتر ایران از نظر میزان فروش / درآمد (میلیارد ریال)

رتبه ۱۳۹۹	نام شرکت	فروش ۱۳۹۹	فروش ۱۳۹۸
۱	شرکت صنایع پتروشیمی خلیج فارس (هولدینگ)	۱۴۶۸۶۱۶.۸	۸۱۸۵۵۳.۳
۲	بانک ملت (هولدینگ)	۱۰۲۸۱۷۱.۵	۴۸۲۶۰۷.۸
۳	شرکت فولاد مبارکه اصفهان (هولدینگ)	۱۰۱۰۹۱۱.۲	۵۰۷۴۱۷.۵
۴	شرکت پالایش نفت بندرعباس	۹۵۳۳۴۴.۰	۷۳۳۶۰۹.۸
۵	شرکت سرمایه گذاری پارس آریان (هولدینگ)	۷۵۴۸۳۹.۸	۴۰۳۲۱۳.۵
۶	شرکت سرمایه گذاری غدیر (هولدینگ)	۷۴۹۹۴۴.۳	۵۵۹۹۲۳.۲
۷	شرکت ایران خودرو (هولدینگ)	۶۶۵۱۵۴.۳	۳۳۲۴۶۳.۷
۸	شرکت گروه مپنا (هولدینگ)	۶۱۱۸۹۴.۰	۲۱۲۶۶۲.۳
۹	بانک صادرات ایران (هولدینگ)	۶۰۶۲۰۴.۹	۳۲۳۴۱۷.۰
۱۰	شرکت گروه گسترش نفت و گاز پارسیان (هولدینگ)	۵۹۹۸۰۳.۳	۴۸۳۲۸۵.۶
۱۱	بانک رفاه کارگران (هولدینگ)	۵۹۶۹۷۰.۲	۴۲۶۵۶۰.۶
۱۲	بانک پاسارگاد (هولدینگ)	۵۱۳۷۵۴.۲	۲۹۵۰۶۱.۰
۱۳	شرکت سرمایه گذاری نفت و گاز و پتروشیمی تامین (هولدینگ)	۴۶۱۶۵۸.۸	۲۲۱۰۰۳.۵
۱۴	بانک تجارت (هولدینگ)	۴۵۳۹۶۱.۰	۲۸۷۰۵۹.۹
۱۵	شرکت پتروشیمی نوری (هولدینگ)	۴۵۳۹۲۹.۱	۲۵۷۳۵۱.۱
۱۶	شرکت ملی صنایع مس ایران (هولدینگ)	۴۵۰۲۷۲.۲	۲۳۵۳۰۴.۷
۱۷	شرکت معدنی و صنعتی گل گهر (هولدینگ)	۴۳۳۵۶۳.۲	۱۸۱۰۸۷.۵
۱۸	شرکت پالایش نفت تبریز (هولدینگ)	۳۷۰۶۷۷.۶	۲۵۹۶۸۴.۱
۱۹	شرکت فولاد خوزستان (هولدینگ)	۳۵۶۱۹۴.۲	۱۶۹۲۴۴.۰
۲۰	بانک پارسیان (هولدینگ)	۳۵۱۸۳۰.۴	۲۲۶۳۷۱.۸
۲۱	شرکت بیمه ایران (هولدینگ)	۳۳۶۷۰۰.۵	۲۵۱۷۷۹.۶
۲۲	شرکت گروه ارزش آفرینان پاسارگاد (هولدینگ)	۳۱۹۱۰۹.۷	۱۱۹۸۱۵.۴
۲۳	شرکت مخابرات ایران (هولدینگ)	۳۱۷۹۹۱.۲	۲۳۹۵۴۷.۸
۲۴	شرکت پتروشیمی جم (هولدینگ)	۳۱۳۴۷۰.۰	۱۵۳۵۰۹.۵
۲۵	شرکت سایپا (هولدینگ)	۳۰۰۴۵.۸	۲۰۴۶۴۷.۹
۲۶	شرکت معدنی و صنعتی چادرملو (هولدینگ)	۲۹۹۹۵۸.۲	۱۱۹۷۶۲.۶
۲۷	شرکت گسترش انرژی پاسارگاد (هولدینگ)	۲۸۹۰۷۱.۱	۱۰۲۸۴۱.۶
۲۸	شرکت پتروشیمی پارس (هولدینگ)	۲۷۰۳۶۹.۴	۱۶۵۵۰۲.۲
۲۹	شرکت سرمایه گذاری گروه توسعه ملی (هولدینگ)	۲۶۰۸۵۶.۷	۱۵۰۷۲۷.۴
۳۰	شرکت پتروشیمی مارون (هولدینگ)	۲۵۴۹۲۳.۹	۱۳۲۰۹۶.۲
۳۱	شرکت ارتباطات سیار ایران (هولدینگ)	۲۵۲۱۵۲.۸	۱۸۵۳۲۵.۱
۳۲	شرکت پتروشیمی بندر امام (هولدینگ)	۲۴۵۰۳۵.۵	۱۶۳۰۸۱.۵
۳۳	بانک کشاورزی (هولدینگ)	۲۳۷۸۴۸.۶	۱۸۹۳۱۴.۴
۳۴	شرکت پلیمر آریا ساسول	۱۹۷۰۶۲.۵	۹۸۷۹۱.۷
۳۵	شرکت کشتیرانی جمهوری اسلامی ایران (هولدینگ)	۱۹۴۱۷۶.۷	۱۵۹۲۷۰.۱
۳۶	شرکت پتروشیمی امیر کبیر	۱۶۵۹۶۷.۸	۷۶۰۰۴.۸
۳۷	شرکت فروشگاه های زنجیره ای افق کوروش (هولدینگ)	۱۶۱۶۶۵.۵	۹۶۵۳۰.۷
۳۸	شرکت گسترش صنایع معدنی کاوه پارس (هولدینگ)	۱۵۹۴۴۹.۳	۶۸۴۳۲.۱
۳۹	شرکت پتروشیمی زاگرس	۱۵۳۳۴۷.۲	۸۴۴۱۷.۹
۴۰	شرکت توسعه آهن و فولاد گل گهر	۱۴۳۳۹۲.۲	۵۳۳۹۶.۵
۴۱	شرکت مادر تخصصی توسعه معادن و صنایع معدنی خاورمیانه (هولدینگ)	۱۴۲۳۴۷.۵	۶۸۱۸۱.۳
۴۲	شرکت پالایش نفت لاوان	۱۴۲۱۸۹.۹	۱۱۶۹۳۳.۸
۴۳	شرکت فولاد هرمزگان جنوب	۱۴۰۸۰۰.۰	۶۹۷۶۵.۱
۴۴	شرکت فولاد کاوه جنوب کیش (هولدینگ)	۱۳۶۲۸۹.۶	۵۴۲۲۲.۱
۴۵	شرکت گروه مالی ملت (هولدینگ)	۱۲۸۰۴۸.۴	۷۶۹۶۹.۴
۴۶	شرکت سرمایه گذاری توسعه معادن و فلزات (هولدینگ)	۱۲۷۵۹۷.۴	۴۶۷۷۶.۳
۴۷	بانک کارآفرین (هولدینگ)	۱۲۷۳۴۵.۲	۵۸۸۶۸.۵
۴۸	شرکت مبین انرژی خلیج فارس (هولدینگ)	۱۲۲۵۸۷.۹	۷۵۳۴۵.۱
۴۹	بانک اقتصاد نوین (هولدینگ)	۱۲۲۴۴۶.۲	۶۰۲۸۳.۴
۵۰	شرکت بیمه آسیا (هولدینگ)	۱۱۷۵۱۶.۶	۷۵۸۵۶.۸

جدول ۶ (ادامه): رتبه بندی ۵۰۰ شرکت برتر ایران از نظر میزان فروش / درآمد (میلیارد ریال)

رتبه ۱۳۹۹	نام شرکت	فروش ۱۳۹۹	فروش ۱۳۹۸
۵۱	شرکت پتروشیمی شازند (هولدینگ)	۱۱۶۵۱۶.۸	۷۱۱۶۸.۹
۵۲	بانک گردشگری (هولدینگ)	۱۱۵۵۶۷.۲	۶۱۶۶۴.۵
۵۳	بانک سامان (هولدینگ)	۱۱۵۴۷۱.۸	۵۶۱۹۴.۳
۵۴	شرکت صنایع تولیدی کروژ	۱۱۳۸۷۱.۴	۵۲۶۱۶.۹
۵۵	شرکت سرمایه گذاری صدر تامین (هولدینگ)	۱۰۶۸۵۱.۳	۵۴۱۷۵.۸
۵۶	شرکت پتروشیمی شهید تندگویان	۱۰۱۳۰۷.۷	۷۱۸۱۵.۶
۵۷	شرکت سرمایه گذاری صندوق بازنشستگی کشوری (هولدینگ)	۹۹۰۶۴.۶	۵۴۲۰۷.۶
۵۸	شرکت بیمه پاسارگاد (هولدینگ)	۹۱۴۵۹.۱	۵۰۸۰۷.۹
۵۹	شرکت بیمه دانا (هولدینگ)	۹۱۴۱۰.۶	۵۸۰۵۲.۴
۶۰	شرکت صنایع شیر ایران (هولدینگ)	۸۷۵۷۷.۰	۵۷۱۲۹.۳
۶۱	موسسه صندوق ذخیره فرهنگیان (هولدینگ)	۸۵۹۷۸.۱	۳۸۴۴۱.۹
۶۲	شرکت تولیدی فولاد سپید فراب کویر (هولدینگ)	۸۱۴۸۴.۲	۴۲۵۴۸.۴
۶۳	شرکت گروه توسعه اقتصاد ملل (هولدینگ)	۸۰۱۶۶.۳	۱۶۵۴۵.۱
۶۴	شرکت صنایع معدنی فولاد سنگان خراسان	۷۸۸۸۰.۸	۲۴۰۴۱.۶
۶۵	شرکت فروشگاه های زنجیره ای اتکا	۷۸۲۲۲.۹	۳۹۳۳۵.۹
۶۶	شرکت توسعه صنایع بهشهر (هولدینگ)	۷۶۸۵۱.۸	۵۱۹۲۷.۹
۶۷	شرکت پتروشیمی لاله	۷۵۵۶۸.۸	۳۳۰۲۷.۰
۶۸	شرکت بیمه دی (هولدینگ)	۷۵۳۴۲.۵	۶۹۴۲۱.۳
۶۹	شرکت فروشگاههای زنجیره ای رفاه (هولدینگ)	۷۵۲۶۲.۹	۴۸۶۱۷.۵
۷۰	شرکت پتروشیمی اروند	۷۵۱۳۸.۱	۴۳۹۱۹.۳
۷۱	شرکت گسترش صنایع و معادن ماهان (هولدینگ)	۷۴۹۷۱.۶	۲۰۶۲۹.۳
۷۲	شرکت گروه بهمن (هولدینگ)	۷۴۵۷۹.۳	۲۴۴۷۷.۲
۷۳	شرکت پتروشیمی شیراز (هولدینگ)	۷۴۲۸۳.۹	۴۰۹۱۸.۳
۷۴	شرکت مجتمع فولاد خراسان (هولدینگ)	۷۳۸۲۳.۸	۴۵۲۸۲.۹
۷۵	شرکت فولاد سیرجان ایرانیان	۷۳۷۸۴.۷	۲۹۴۹۵.۵
۷۶	شرکت آهن و فولاد ارفع	۷۳۷۷۶.۰	۳۵۷۹۸.۸
۷۷	شرکت نفت سپاهان (هولدینگ)	۷۲۷۱۰.۷	۴۸۳۶۷.۰
۷۸	شرکت پتروشیمی تبریز	۷۱۳۶۱.۷	۳۶۹۹۲.۶
۷۹	شرکت گروه توسعه فراگیر فولاد خوزستان (هولدینگ)	۷۱۱۱۶.۴	۴۳۳۲۴.۵
۸۰	بانک سینا (هولدینگ)	۷۰۲۸۴.۲	۴۱۱۳۴.۴
۸۱	شرکت داریا همراه پایتخت	۶۸۱۵۰.۹	۲۱۹۳۶.۵
۸۲	شرکت مجتمع جهان فولاد سیرجان	۶۷۴۱۸.۶	۲۲۴۸۰.۰
۸۳	شرکت اقتصادی و خودکفایی آزادگان (هولدینگ)	۶۶۳۵۹.۲	۳۰۳۹۰.۱
۸۴	شرکت پلی پروپیلن جم	۶۶۱۰۵.۰	۳۳۲۴۵.۷
۸۵	شرکت فرآوری معدنی اپال کانی پارس (هولدینگ)	۶۵۴۲۴.۴	۴۴۳۸۴.۹
۸۶	شرکت مهندسی و ساختمان صنایع نفت (هولدینگ)	۶۵۰۷۶.۴	۳۴۶۷۲.۱
۸۷	شرکت نفت بهران (هولدینگ)	۶۴۷۳۵.۸	۴۴۳۰۷.۳
۸۸	شرکت فولاد آلیاژی ایران (هولدینگ)	۶۴۳۳۰.۹	۲۸۰۷۹.۴
۸۹	شرکت پتروشیمی فن آوران (هولدینگ)	۶۳۸۶۳.۶	۳۲۳۴۰.۸
۹۰	شرکت آسان پرداخت پرشین (هولدینگ)	۶۲۱۳۷.۱	۵۲۸۱۵.۶
۹۱	شرکت بیمه معلم	۶۰۴۳۶.۷	۳۴۰۲۱.۶
۹۲	شرکت بیمه کوثر	۵۹۰۱۶.۸	۳۲۳۷۳.۰
۹۳	شرکت مهندسی فکور صنعت تهران	۵۷۵۰۲.۵	۲۵۳۲۷.۵
۹۴	شرکت پالایش نفت جی (هولدینگ)	۵۶۸۸۱.۳	۴۰۷۰۲.۰
۹۵	شرکت سنگ آهن مرکزی ایران (هولدینگ)	۵۶۳۶۶.۷	۳۱۱۹۷.۹
۹۶	شرکت بین المللی توسعه صنایع و معادن غدیر (هولدینگ)	۵۴۶۵۸.۰	۳۴۶۵۰.۶
۹۷	شرکت مجتمع صنایع و معادن احیاء سپاهان (هولدینگ)	۵۳۵۰۹.۸	۲۷۵۶۲.۸
۹۸	شرکت صنعت غذایی کورش	۵۲۸۸۸.۳	۳۰۱۷۸.۳
۹۹	شرکت نفت ایرانول (هولدینگ)	۵۲۸۰۰.۵	۳۱۳۶۹.۵
۱۰۰	شرکت آلومینیوم المهدی	۵۲۰۱۷.۸	۱۸۷۶۷.۵



جدول ۶ (ادامه) : رتبه بندی ۵۰۰ شرکت برتر ایران از نظر میزان فروش / درآمد (میلیارد ریال)

رتبه ۱۳۹۹	نام شرکت	فروش ۱۳۹۹	فروش ۱۳۹۸
۱۰۱	شرکت توزیع داروپخش	۵۱۵۰۱.۷	۴۱۱۵۵.۵
۱۰۲	شرکت نفت پاسارگاد (هولدینگ)	۴۹۷۳۴.۳	۳۸۱۰۳.۹
۱۰۳	شرکت فولاد آکسین خوزستان	۴۸۶۲۲.۰	۲۲۳۸۶.۳
۱۰۴	شرکت بیمه پارسیان (هولدینگ)	۴۸۵۲۷.۹	۳۶۸۸۸.۰
۱۰۵	شرکت تراکتورسازی ایران (هولدینگ)	۴۷۴۸۲.۷	۲۳۸۳۶.۳
۱۰۶	شرکت پایا سامان پارس (هولدینگ)	۴۷۲۹۲.۳	۱۳۸۰۴.۱
۱۰۷	شرکت گروه صنعتی بارز (هولدینگ)	۴۶۴۹۹.۶	۲۳۱۲۵.۹
۱۰۸	شرکت گلپخش اول (هولدینگ)	۴۵۶۰۸.۰	۲۵۸۹۰.۲
۱۰۹	شرکت سرمایه گذاری خوارزمی (هولدینگ)	۴۵۳۶۵.۹	۲۰۰۹۵.۶
۱۱۰	شرکت آهن و فولاد غدیر ایرانیان (هولدینگ)	۴۴۸۵۲.۱	۲۱۸۹۱.۱
۱۱۱	شرکت صنعتی مینو (هولدینگ)	۴۳۸۸۴.۲	۲۷۵۲۷.۵
۱۱۲	شرکت گروه فن آوران هوشمند بهسازان فردا (هولدینگ)	۴۲۷۷۷.۱	۳۰۸۶۹.۷
۱۱۳	شرکت مجتمع فولاد صنعت بناب (هولدینگ)	۴۲۶۶۲.۰	۱۱۳۷۶.۹
۱۱۴	شرکت تپیه و توزیع قطعات و لوازم یدکی ایران خودرو - ایساکو (هولدینگ)	۴۲۲۴۶.۸	۲۹۲۱۸.۵
۱۱۵	شرکت قاسم ایران	۴۰۶۶۳.۳	۲۶۹۲۴.۷
۱۱۶	شرکت توسعه فرآوری صنایع و معادن ماهان سیرجان (هولدینگ)	۳۹۹۰۳.۶	۱۱۴۲۰.۰
۱۱۷	شرکت پخش رازی	۳۹۶۴۷.۷	۳۰۳۶۰.۶
۱۱۸	شرکت بیمه ملت	۳۸۵۰۱.۶	۲۴۱۶۰.۷
۱۱۹	شرکت شبکه الکترونیکی پرداخت کارت شاپرک	۳۷۹۵۵.۹	۲۹۱۱۳.۷
۱۲۰	شرکت مهندسی و ساخت تاسیسات دریایی ایران (هولدینگ)	۳۷۶۷۰.۱	۲۲۰۹۹.۹
۱۲۱	شرکت احیاء استیل فولاد بافت (هولدینگ)	۳۷۱۳۱.۹	۱۰۵۲۹.۲
۱۲۲	شرکت پخش هجرت	۳۶۶۴۳.۸	۲۹۰۵۵.۵
۱۲۳	شرکت خدمات انفورماتیک (هولدینگ)	۳۵۵۶۲.۰	۲۸۱۹۹.۸
۱۲۴	شرکت پخش سایه سمن	۳۴۵۳۶.۳	۲۱۶۴۸.۲
۱۲۵	شرکت بهمن موتور	۳۳۹۹۶.۹	۱۳۶۳۰.۲
۱۲۶	شرکت ستاره درخشان همراه کیش	۳۳۸۸۲.۳	۱۹۱۴۴.۱
۱۲۷	شرکت سرمایه گذاری فرهنگیان (هولدینگ)	۳۳۰۱۴.۴	۱۰۷۳۰.۷
۱۲۸	شرکت سرمایه گذاری صنایع شیمیایی ایران (هولدینگ)	۳۲۸۱۳.۳	۱۹۶۹۶.۹
۱۲۹	شرکت به پخش (هولدینگ)	۳۲۴۹۸.۶	۲۵۹۱۰.۳
۱۳۰	شرکت صبا فولاد خلیج فارس	۳۲۰۴۴.۱	۱۱۵۴۹.۱
۱۳۱	شرکت تضامنی ناصر قاسمی راد و شرکا	۳۱۵۴۴.۲	۲۳۱۶۶.۴
۱۳۲	شرکت صنایع مس شهید باهنر	۳۱۰۵۹.۸	۱۳۶۰۲.۰
۱۳۳	شرکت فناوری اطلاعات و ارتباطات پاسارگاد آریان (هولدینگ)	۲۹۷۵۷.۴	۱۵۰۲۵.۲
۱۳۴	شرکت گروه داده پردازی پارسیان (هولدینگ)	۲۹۳۹۴.۴	۱۳۲۸۴.۹
۱۳۵	شرکت زیبا سازه توس گام	۲۸۹۵۰.۵	۴۶۰.۲
۱۳۶	شرکت پالایش نفت آفتاب	۲۸۴۰۱.۴	۱۷۵۹۸.۴
۱۳۷	شرکت پارس فولاد سبزواری	۲۷۹۲۳.۰	۱۳۵۶۱.۶
۱۳۸	شرکت آدورا طب	۲۷۸۱۳.۲	۲۰۲۶۹.۶
۱۳۹	شرکت فولاد تاراز چهارمحال	۲۷۶۲۳.۲	۱۱۶۵۲.۸
۱۴۰	شرکت مجتمع صنعتی آرتاویل تابر (هولدینگ)	۲۷۲۴۸.۸	۱۴۰۸۰.۵
۱۴۱	شرکت به پرداخت ملت	۲۶۹۸۳.۶	۲۰۵۷۳.۲
۱۴۲	شرکت مدیریت صنعت شوینده توسعه صنایع پیشهر (هولدینگ)	۲۶۰۷۷.۶	۱۸۱۸۳.۷
۱۴۳	شرکت پتروشیمی غدیر	۲۵۷۶۶.۲	۱۰۰۹۹.۴
۱۴۴	شرکت فولاد بوتیای ایرانیان	۲۵۵۳۳.۳	۱۰۲۳۹.۴
۱۴۵	شرکت بیمه نوین (هولدینگ)	۲۵۳۰۳.۹	۱۶۵۲۶.۲
۱۴۶	شرکت سرمایه گذاری و توسعه گل گهر	۲۴۰۴۶.۶	۱۸۴۴۰.۹
۱۴۷	شرکت آلومینای ایران	۲۳۹۴۶.۹	۱۶۲۴۲.۸
۱۴۸	شرکت پرداخت الکترونیک سامان کیش (هولدینگ)	۲۳۹۱۵.۸	۱۶۳۸۱.۰
۱۴۹	شرکت بیمه سرمد	۲۳۰۴۱.۲	۱۳۱۷۷.۱
۱۵۰	شرکت پرداخت اول کیش	۲۲۸۱۹.۹	۲۲۱۷۹.۹

جدول ۶ (ادامه) : رتبه بندی ۵۰۰ شرکت برتر ایران از نظر میزان فروش / درآمد (میلیارد ریال)

رتبه ۱۳۹۹	نام شرکت	فروش ۱۳۹۹	فروش ۱۳۹۸
۱۵۱	شرکت تجارت الکترونیک پارسیان (هولدینگ)	۲۲۸۱۶.۸	۱۱۹۰۲.۱
۱۵۲	شرکت گروه مالی بانک مسکن (هولدینگ)	۲۲۱۵۳.۹	۱۲۶۵۷.۳
۱۵۳	شرکت کیسون (هولدینگ)	۲۱۹۵۷.۷	۱۰۵۴۵.۸
۱۵۴	شرکت نیر پارس	۱۹۹۹۸.۵	۱۲۸۱۳.۰
۱۵۵	شرکت توسعه سرمایه و صنعت غدیر (هولدینگ)	۱۹۴۱۴.۱	۸۹۶۶.۹
۱۵۶	شرکت سرمایه گذاری پارس توشه (هولدینگ)	۱۹۲۵۳.۰	۱۰۶۴۵.۵
۱۵۷	شرکت صنعتی زرماکارون	۱۹۱۹۹.۸	۹۸۳۶.۶
۱۵۸	شرکت پارس تابلو (هولدینگ)	۱۸۸۳۸.۶	۱۰۳۶۰.۷
۱۵۹	شرکت پتروفرهنگ (هولدینگ)	۱۸۳۹۹.۳	۹۴۴۹.۵
۱۶۰	شرکت توسعه کسب و کار آذرستان (هولدینگ)	۱۸۰۵۲.۳	
۱۶۱	شرکت داده گستر عصر نوین (هولدینگ)	۱۷۴۳۸.۱	۷۰۳۴.۹
۱۶۲	شرکت جنرال مکانیک	۱۷۳۵۰.۵	۶۲۰۹.۷
۱۶۳	شرکت عمرانی و صنعتی پارس گرما (هولدینگ)	۱۶۷۶۳.۱	۹۳۲۲.۱
۱۶۴	شرکت سپیدماکیان (هولدینگ)	۱۶۶۹۵.۵	۱۰۴۹۴.۶
۱۶۵	شرکت مهندسی خدمات صنعتی ایران خودرو (هولدینگ)	۱۶۶۸۱.۳	۹۰۱۱.۹
۱۶۶	شرکت خدمات ارتباطی رایتل (هولدینگ)	۱۶۳۶۶.۲	۱۲۳۷۴.۶
۱۶۷	شرکت سیمان تهران (هولدینگ)	۱۶۲۰۹.۰	۱۱۶۴۴.۴
۱۶۸	شرکت خدمات اول مخابرات	۱۶۰۰۴.۵	۱۱۰۳۴.۴
۱۶۹	شرکت احداث و توسعه نیروگاههای سیکل ترکیبی مینا توسعه دو	۱۵۷۱۳.۵	۸۹۸۳.۰
۱۷۰	شرکت باما (هولدینگ)	۱۵۱۷۰.۳	۵۶۸۶.۵
۱۷۱	شرکت پاکسان	۱۵۱۵۰.۸	۱۰۵۰۲.۱
۱۷۲	شرکت توکا ریل (هولدینگ)	۱۴۹۶۴.۶	۸۸۶۸.۳
۱۷۳	شرکت داروسازی دکتر عبیدی	۱۴۸۴۶.۸	۹۴۸۴.۸
۱۷۴	شرکت تولیدات پتروشیمی قائد بصیر	۱۴۴۲۳.۸	۷۲۰۵.۲
۱۷۵	شرکت صنعتی حدید مینکران	۱۴۲۰۳.۶	۵۸۲۴.۸
۱۷۶	شرکت گلنگ سازان سپاهان (هولدینگ)	۱۳۹۱۴.۴	۵۶۴۵.۵
۱۷۷	شرکت نقش اول کیفیت	۱۳۶۲۴.۱	۵۴۲۱.۹
۱۷۸	شرکت مهندسی فن آفرین حصین قشم (هولدینگ)	۱۳۴۹۵.۷	۱۷۰۴.۳
۱۷۹	شرکت مجتمع صنایع لاستیک یزد (هولدینگ)	۱۳۴۶۳.۹	۷۳۲۵.۸
۱۸۰	شرکت سیم و کابل ابهر (هولدینگ)	۱۳۰۷۹.۵	۶۸۶۰.۸
۱۸۱	شرکت سرمایه گذاری صنایع عمومی تامین (هولدینگ)	۱۲۹۵۶.۲	۹۲۱۴.۲
۱۸۲	شرکت داروسازی دانا	۱۲۸۶۹.۳	۸۰۹۴.۱
۱۸۳	شرکت بهره برداری و تعمیراتی مینا	۱۲۸۰۶.۷	۸۸۶۴.۷
۱۸۴	شرکت شیمی بافت	۱۲۵۹۸.۰	۱۰۳۸۵.۳
۱۸۵	شرکت لاستیک بارز کردستان	۱۲۳۹۹.۱	۵۸۵۴.۴
۱۸۶	شرکت سرمایه گذاران فناوری تک وستا (هولدینگ)	۱۱۹۰۶.۸	۹۷۹۶.۱
۱۸۷	شرکت مدیریت انرژی امید تابان هور (هولدینگ)	۱۱۷۷۸.۲	۲۱۶۹.۸
۱۸۸	شرکت کارخانجات داروپخش	۱۱۶۹۰.۵	۸۰۶۵.۶
۱۸۹	شرکت تولیدی صنعتی گروه فولادیار کوروش	۱۱۵۸۶.۷	۶۰۳۴.۸
۱۹۰	شرکت کرین ایران (هولدینگ)	۱۱۵۴۵.۱	۶۹۶۸.۸
۱۹۱	شرکت راه آهن حمل و نقل (هولدینگ)	۱۱۱۱۵.۲	۶۵۳۷.۵
۱۹۲	شرکت کویر تایر	۱۰۷۳۸.۴	۴۷۹۴.۵
۱۹۳	شرکت مواد مهندسی مکرر	۱۰۷۳۶.۹	۳۴۹۴.۲
۱۹۴	شرکت سرمایه گذاری و توسعه صنایع لاستیک	۱۰۶۴۵.۹	۷۱۲۴.۶
۱۹۵	شرکت عملیات غیرصنعتی بازارگاد	۱۰۵۸۴.۹	۹۱۳۲.۶
۱۹۶	شرکت ماشین سازی ویژه	۱۰۰۹۶.۵	۶۵۹۵.۸
۱۹۷	شرکت صنایع الکترو اپتیک صایران	۱۰۰۷۶.۲	۶۶۲۷.۰
۱۹۸	شرکت راه اندازی و بهره برداری صنایع نفت	۹۹۱۴.۰	۱۲۰۵۷.۶
۱۹۹	شرکت آهنگری تراکتورسازی ایران	۹۸۷۱.۶	۲۲۸۷.۰
۲۰۰	شرکت صنعتی پارس خزر (هولدینگ)	۹۸۵۵.۰	۴۴۳۸.۱



جدول ۶ (ادامه) : رتبه بندی ۵۰۰ شرکت برتر ایران از نظر میزان فروش / درآمد (میلیارد ریال)

رتبه ۱۳۹۹	نام شرکت	فروش ۱۳۹۹	فروش ۱۳۹۸
۲۰۱	شرکت پتروشیمی خوزستان	۹۵۶۸.۸	۴۱۶۵.۹
۲۰۲	شرکت احداث و توسعه نیروگاههای مپنا-توسعه یک	۹۵۰۶.۵	۸۷۲۲.۷
۲۰۳	شرکت تامین سرمایه لوتوس پارسین (هولدینگ)	۹۴۷۹.۱	۴۸۳۷.۹
۲۰۴	شرکت پرداخت الکترونیک پاسارگاد	۹۳۷۱.۸	۳۳۰۵.۱
۲۰۵	شرکت صنعتی پارس مینو (هولدینگ)	۹۲۹۲.۸	۶۳۹۳.۲
۲۰۶	شرکت ساختمانی گسترش و نوسازی صنایع ایرانیان مانا	۹۲۶۲.۵	۷۰۶۳.۶
۲۰۷	شرکت توسعه تجارت و سرمایه پایدار امداد (هولدینگ)	۹۲۳۰.۵	۴۱۸۳.۶
۲۰۸	شرکت مجتمع نگین معادن احیاء	۹۲۲۱.۱	۵۴۹۳.۵
۲۰۹	شرکت خدمات همراه آپسان لوتوس	۹۲۰۶.۹	۶۹۵۹.۳
۲۱۰	شرکت پدیده شیمی غرب	۸۹۷۹.۳	۳۸۷۶.۵
۲۱۱	شرکت ریخته گری تراکتورسازی ایران	۸۹۲۰.۹	۴۳۰۶.۶
۲۱۲	شرکت گروه سرمایه گذاری مسکن (هولدینگ)	۸۷۵۰.۸	۵۹۰۷.۸
۲۱۳	شرکت صنعتی و بازرگانی صنایع (هولدینگ)	۸۶۴۹.۹	۴۳۵۰.۵
۲۱۴	شرکت سیمان آبیگ	۸۶۳۶.۸	۵۲۶۱.۲
۲۱۵	شرکت توسعه خدمات دریایی و بندری سینا	۸۵۰۳.۹	۵۳۷۶.۸
۲۱۶	شرکت تامین سرمایه کاردان	۸۴۷۲.۵	۳۳۸۹.۸
۲۱۷	شرکت تولید نیروی برق دماوند (هولدینگ)	۸۳۴۲.۴	۶۵۹۳.۳
۲۱۸	شرکت گلناش	۸۲۴۰.۶	۵۶۷۸.۳
۲۱۹	شرکت پارت گوال گیتی	۸۱۴۵.۵	۲۷۲۲.۸
۲۲۰	شرکت مهندسی و ساخت بویلر و تجهیزات مپنا	۸۰۶۸.۳	۶۸۰۶.۸
۲۲۱	شرکت اپال فولاد شرق پارسین	۷۹۴۲.۰	۱۰۵۰۷.۲
۲۲۲	شرکت نیروگاهی سیکل ترکیبی کرمانیان	۷۸۵۴.۴	۵۱۸۱.۹
۲۲۳	شرکت زرین معدن آسیا (هولدینگ)	۷۷۷۶.۷	۳۳۷۱.۶
۲۲۴	شرکت مهندسی و ساخت پره توربین مپنا-پرتو	۷۷۵۳.۸	۴۱۴۴.۸
۲۲۵	شرکت پتروشیمی آبادان (هولدینگ)	۷۷۲۱.۹	۱۷۱۹.۸
۲۲۶	شرکت حمل و نقل ترکیبی مواد معدنی گهر ترابری سیرجان	۷۷۱۷.۶	۱۷۹۷.۹
۲۲۷	شرکت لوله گستر خادمی	۷۶۳۹.۲	۵۳۷۱.۹
۲۲۸	شرکت لابراتوارهای رازک (هولدینگ)	۷۵۰۹.۶	۴۶۸۴.۲
۲۲۹	شرکت تولید مواد اولیه داروپخش	۷۴۴۴.۰	۳۶۹۰.۰
۲۳۰	شرکت سیمان ساوه	۷۳۷۴.۸	۴۰۱۳.۷
۲۳۱	شرکت عملیات اکتشاف نفت (هولدینگ)	۷۳۲۵.۳	۳۷۳۲.۴
۲۳۲	شرکت تجارت الکترونیک ارتباط فردا (هولدینگ)	۷۳۱۴.۸	۳۶۶۸.۸
۲۳۳	شرکت نصب نیرو	۷۰۶۳.۹	۵۱۹۱.۹
۲۳۴	شرکت بازرگانی توکا تدارک	۷۰۰۲.۴	۴۹۴۳.۳
۲۳۵	شرکت پترو امید آسیا (هولدینگ)	۶۸۵۸.۳	۳۴۰۱.۹
۲۳۶	شرکت امداد خودرو ایران	۶۸۰۶.۴	۵۳۴۰.۸
۲۳۷	شرکت پرسی ایران گاز (هولدینگ)	۶۷۸۷.۳	۴۴۳۷.۸
۲۳۸	شرکت افزار پرداز رمیس (هولدینگ)	۶۷۳۸.۰	۵۳۴۲.۸
۲۳۹	شرکت داروسازی ابوریحان	۶۶۲۹.۵	۴۲۴۸.۲
۲۴۰	شرکت توسعه فن افزار توسن (هولدینگ)	۶۵۸۵.۱	۶۲۰۲.۰
۲۴۱	شرکت کشتیرانی والفجر (هولدینگ)	۶۵۳۶.۷	۳۹۹۸.۱
۲۴۲	شرکت صنایع تجهیزات نفت (هولدینگ)	۶۴۰۳.۷	۲۵۸۷.۰
۲۴۳	شرکت کارت اعتباری ایران کیش	۶۳۹۹.۲	۵۲۳۷.۹
۲۴۴	شرکت بین المللی ساروج بوشهر (هولدینگ)	۶۳۱۶.۲	۴۰۳۴.۲
۲۴۵	شرکت پاکدیس	۶۳۰۹.۲	۳۰۷۷.۳
۲۴۶	شرکت ایرانداد	۶۲۰۶.۵	۳۴۱۷.۲
۲۴۷	شرکت مهندسی جم صنعت کاران تهران	۶۱۹۷.۱	۴۲۳۸.۶
۲۴۸	شرکت صنایع خالص سازان روی زنجان (هولدینگ)	۶۱۱۶.۶	۳۰۷۷.۷
۲۴۹	شرکت سبحان دارو	۵۹۹۳.۹	۳۸۷۲.۱
۲۵۰	شرکت حفاری مپنا نور کیش	۵۸۱۶.۷	۲۶۲۱.۴

جدول ۶ (ادامه) : رتبه بندی ۵۰۰ شرکت برتر ایران از نظر میزان فروش/ درآمد (میلیارد ریال)

رتبه ۱۳۹۹	نام شرکت	فروش ۱۳۹۹	فروش ۱۳۹۸
۲۵۱	شرکت کشتیرانی دریای خزر (هولدینگ)	۵۷۶۵.۰	۳۶۶۸.۲
۲۵۲	شرکت سرمایه گذاری مدیران اقتصاد	۵۷۲۱.۴	۴۱۶۲.۱
۲۵۳	شرکت پخش پارس خزر	۵۶۶۲.۸	۲۹۷۴.۹
۲۵۴	شرکت سیمان هرمزگان	۵۶۳۶.۴	۲۹۷۶.۱
۲۵۵	شرکت سیمان شرق (هولدینگ)	۵۶۰۴.۱	۳۸۱۹.۳
۲۵۶	شرکت مدیریت توسعه انرژی تامین (هولدینگ)	۵۵۸۸.۵	۴۱۰.۵
۲۵۷	شرکت رادیاتور ایران (هولدینگ)	۵۵۵۵.۲	۳۰۲۲.۸
۲۵۸	شرکت همکاران سیستم (هولدینگ)	۵۴۲۵.۰	۳۲۸۶.۳
۲۵۹	شرکت داروسازی کاسپین تامین	۵۳۴۳.۰	۳۸۴۳.۴
۲۶۰	شرکت صنایع سیمان دشتستان (هولدینگ)	۵۳۴۰.۰	۳۱۹۱.۲
۲۶۱	شرکت همگامان توسعه سیستان و بلوچستان منطقه آزاد چابهار (هولدینگ)	۵۳۲۸.۷	۳۰۷۹.۶
۲۶۲	شرکت سرمایه گذاری شهر آتیه	۵۲۷۹.۴	۲۱۲۶.۱
۲۶۳	شرکت گروه صنایع کاغذ پارس (هولدینگ)	۵۲۳۶.۵	۴۲۳۹.۳
۲۶۴	شرکت تجارت الکترونیک پارسیان کیش	۵۲۱۶.۳	۳۹۰۷.۳
۲۶۵	شرکت مهستان فرآور ارونند	۵۰۴۲.۰	۱۴۷.۹
۲۶۶	شرکت مهندسی و ساخت ژنراتور مینا-پارس	۵۰۰۳.۹	۲۹۳۶.۶
۲۶۷	شرکت زیرساخت فناوری اطلاعات و ارتباطات پاسارگاد آریان	۵۰۰۰.۱	۱۹۱۷.۵
۲۶۸	شرکت بین المللی محصولات پارس	۴۹۷۴.۰	۳۴۲۰.۴
۲۶۹	شرکت کارخانجات تولیدی شپید قندی (هولدینگ)	۴۸۲۷.۲	۲۳۳۳.۴
۲۷۰	شرکت سرمایه گذاری توسعه معین ملت	۴۶۷۱.۸	۳۲۲۳.۰
۲۷۱	شرکت پارس شعاع توس	۴۶۵۲.۲	۲۷۳۷.۸
۲۷۲	شرکت طراحی و صنعتی لوازم خانگی پارس زر آسا	۴۶۱۵.۹	۲۰۱۳.۴
۲۷۳	شرکت بهساز کاشانه تهران	۴۵۷۹.۶	۶۱۳۲.۴
۲۷۴	شرکت فرآورده های تزریقی و دارویی ایران (هولدینگ)	۴۵۶۷.۵	۳۳۰۰.۵
۲۷۵	شرکت کاراوران صنعت خاورمیانه	۴۵۴۶.۱	۱۹۲۹.۵
۲۷۶	شرکت توسعه مولد نیروگاهی جهرم	۴۴۸۲.۱	۲۵۸۸.۲
۲۷۷	شرکت داروسازی جابران حیان (هولدینگ)	۴۴۴۵.۹	۲۸۴۷.۶
۲۷۸	شرکت ایسکرا اتوالکتریک ایران	۴۳۵۳.۴	۲۶۲۷.۸
۲۷۹	شرکت سیمان مند دشتی	۴۳۴۲.۳	۲۸۸۸.۸
۲۸۰	شرکت سرمایه گذاری الماس حکمت ایرانیان	۴۳۳۰.۰	۵۸۳.۲
۲۸۱	شرکت کرین سیمرغ	۴۳۱۵.۷	۲۶۹۰.۳
۲۸۲	شرکت توسعه صنایع نفت و انرژی قشم	۴۳۱۰.۹	۴۲۷۲.۲
۲۸۳	شرکت خدمات تجارت (هولدینگ)	۴۲۷۵.۶	۳۰۵۴.۲
۲۸۴	شرکت تولیدی و صنعتی لاک سیم	۴۲۳۲.۴	۲۵۴۲.۸
۲۸۵	شرکت سرمایه گذاری گروه صنایع بهشهر ایران	۴۲۱۲.۹	۱۱۳۱.۱
۲۸۶	شرکت مدیریت ارزش آفرینان آویژه (هولدینگ)	۴۲۰۹.۷	۷۴۱.۱
۲۸۷	شرکت آرامش سازان پیشرو	۴۱۹۳.۲	۲۹۰.۱
۲۸۸	شرکت داروسازی سبحان انکولوژی	۴۱۷۰.۷	۱۸۹۰.۵
۲۸۹	شرکت صنایع خاک چینی ایران	۴۱۵۶.۳	۲۲۳۴.۰
۲۹۰	شرکت تولید و توسعه سرب و روی ایرانیان (هولدینگ)	۴۱۲۴.۲	۱۴۱۳.۷
۲۹۱	شرکت ارتباطات مبین نت	۴۰۶۹.۶	۲۳۰۲.۸
۲۹۲	شرکت رایانه خدمات امید	۴۰۳۴.۴	۱۰۹۷.۷
۲۹۳	شرکت توسعه صنعت و گسترش خدمات ایرانیان	۴۰۲۲.۴	۲۷۸۱.۳
۲۹۴	شرکت مهندسی و پشتیبانی نیروگاهی البرز توربین	۴۰۱۹.۴	۳۱۱۰.۸
۲۹۵	شرکت معدنی املاح ایران	۳۹۶۶.۵	۲۹۰۵.۰
۲۹۶	شرکت تیپاکس اکسپرس پارس	۳۸۳۶.۵	۸۹۰.۶
۲۹۷	شرکت گروه مالی شهر	۳۸۲۶.۷	۱۱۷۷.۷
۲۹۸	شرکت کیمیا اسپیدی قشم	۳۷۹۵.۵	۲۳۷۲.۲
۲۹۹	شرکت نوآوران مدیریت سبا	۳۷۷۱.۹	۵۴۷.۶
۳۰۰	شرکت سامان پویا تامین	۳۷۲۸.۹	۲۹۷۱.۵



جدول ۶ (ادامه) : رتبه بندی ۵۰۰ شرکت برتر ایران از نظر میزان فروش / درآمد (میلیارد ریال)

رتبه ۱۳۹۹	نام شرکت	فروش ۱۳۹۹	فروش ۱۳۹۸
۳۰۱	شرکت توسعه برق و انرژی سپهر	۳۷۰۴.۱	۲۵۵۵.۳
۳۰۲	شرکت مرغ اجداد زربال	۳۶۷۸.۷	۴۱۸۱.۵
۳۰۳	شرکت ریل پرداز سیر (هولدینگ)	۳۶۷۲.۷	۲۲۸۱.۹
۳۰۴	شرکت گروه صنایع فولاد صبح پارسیان	۳۶۲۱.۴	۴۴۴۸.۶
۳۰۵	شرکت سرمایه گذاری توسعه ساختمان سپهر تهران	۳۶۱۲.۸	۱۳۲۱.۹
۳۰۶	شرکت تولیدی و صنعتی گوهر فام	۳۴۹۰.۵	۱۸۵۵.۳
۳۰۷	شرکت صنایع لوازم خانگی مادیران	۳۴۲۰.۹	۱.۰
۳۰۸	شرکت ذوب روی بافق	۳۴۰۵.۷	۱۴۵۹.۵
۳۰۹	شرکت نرم افزاری داتیس آراین قشم	۳۳۵۵.۸	۱۵۰۱.۳
۳۱۰	شرکت داروسازی تولید دارو	۳۳۳۰.۸	۲۲۰۵.۷
۳۱۱	شرکت تولید برق ماه تاب کهنوج	۳۳۲۶.۴	۲۵۸۵.۰
۳۱۲	شرکت توسعه و عمران بنیاد بنا (هولدینگ)	۳۲۷۹.۴	۲۴۴۶.۳
۳۱۳	شرکت مدیریت توسعه صنایع پتروشیمی	۳۲۷۰.۳	۱۵۴۴.۹
۳۱۴	شرکت محصولات کاغذی لطیف	۳۲۴۶.۹	۲۱۶۱.۲
۳۱۵	شرکت توسعه سامانه های نرم افزاری نگین (هولدینگ)	۳۲۴۶.۳	۲۵۶۹.۴
۳۱۶	شرکت کشت و دام قیام اصفهان	۳۲۳۴.۳	۲۱۹۰.۶
۳۱۷	شرکت سیمان بجنورد	۳۲۲۰.۶	۲۲۹۶.۱
۳۱۸	شرکت داده پردازی ایران	۳۱۹۷.۲	۲۴۱۴.۰
۳۱۹	شرکت کشت و دامداری فکا (هولدینگ)	۳۱۹۷.۰	۱۹۶۸.۹
۳۲۰	شرکت صنایع شیمیایی فارس	۳۱۸۱.۸	۲۰۳۳.۴
۳۲۱	شرکت کلر پارس	۳۱۵۲.۸	۲۰۹۲.۲
۳۲۲	شرکت لامپ پارس شهاب (هولدینگ)	۳۱۲۴.۳	۲۳۸۳.۵
۳۲۳	شرکت گروه صنعتی ارکان ساختار نوین ایرانیان	۳۰۹۸.۷	۱۲۰۵.۵
۳۲۴	شرکت پویش معادن ذوب آهن	۳۰۹۷.۶	۱۷۳۷.۴
۳۲۵	شرکت گروه بازرگانی گردشگری دانا	۳۰۸۱.۶	۲۶۶.۱
۳۲۶	شرکت بایک مس ایرانیان	۳۰۴۲.۶	۱۵۰۴.۲
۳۲۷	شرکت پارس تابلو صنعت	۲۹۹۸.۴	۱۶۲.۸
۳۲۸	شرکت ایرانیان اطلس (هولدینگ)	۲۹۷۹.۲	۸۴۶۲.۵
۳۲۹	شرکت سیمان اردستان (هولدینگ)	۲۹۰۵.۷	۱۹۲۷.۲
۳۳۰	شرکت سیمان بیپهان	۲۸۸۹.۶	۱۶۱۵.۳
۳۳۱	شرکت پیچاپ کاوش (هولدینگ)	۲۸۶۰.۹	۲۴.۸
۳۳۲	شرکت کشت و صنعت شریف آباد	۲۸۴۲.۰	۱۷۸۸.۲
۳۳۳	شرکت مهندسی سیستم یاس ارغوانی	۲۸۳۰.۹	۲۴۷۵.۸
۳۳۴	شرکت صنایع چوب خزر کاسپین	۲۸۰۸.۰	۱۵۸۱.۲
۳۳۵	شرکت مجتمع فنی و مهندسی و خدماتی همگامان مس	۲۸۰۰.۱	۱۶۰۵.۸
۳۳۶	شرکت صنایع چوب و کاغذ ایران (چوکا)	۲۷۸۴.۷	۱۰۰۵.۷
۳۳۷	شرکت رهیاب رایانه گستر	۲۷۷۵.۷	۱۴۹۵.۸
۳۳۸	شرکت فروسیلیس غرب پارس	۲۷۵۸.۰	۱۸۷۸.۷
۳۳۹	شرکت معدنی و صنعتی فولاد سنگ مبارکه اصفهان	۲۷۱۶.۴	۵۰۵.۲
۳۴۰	شرکت سرمایه گذاری توسعه گوهران امید	۲۶۹۵.۴	۱۳۰۱.۲
۳۴۱	شرکت حریر خوزستان	۲۶۹۴.۵	۱۲۶۱.۵
۳۴۲	شرکت غدیر انرژی لامرد	۲۶۸۳.۹	۱۰۶.۹
۳۴۳	شرکت سرمایه گذاری ایساتیس پویا (هولدینگ)	۲۶۴۹.۷	۷۸۸.۸
۳۴۴	شرکت شیشه و گاز	۲۵۴۲.۸	۱۳۹۴.۶
۳۴۵	شرکت تدبیر سازان سرآمد	۲۵۲۰.۵	۱۶۱۱.۳
۳۴۶	شرکت صنایع بهداشتی سینا	۲۵۲۰.۳	۱۶۵۱.۵
۳۴۷	شرکت برق و انرژی پیوند گستر پارس	۲۵۰۱.۶	۱۸۵۴.۲
۳۴۸	شرکت سیمان خزر	۲۴۹۹.۱	۱۵۸۵.۶
۳۴۹	شرکت کارگزاری ایساتیس پویا	۲۴۹۳.۶	۷۳۹.۱
۳۵۰	شرکت سرمایه گذاری گروه صنعتی ملی (هولدینگ)	۲۴۸۸.۵	۱۹۶۱.۵

جدول ۶ (ادامه) : رتبه بندی ۵۰۰ شرکت برتر ایران از نظر میزان فروش / درآمد (میلیارد ریال)

رتبه ۱۳۹۹	نام شرکت	فروش ۱۳۹۹	فروش ۱۳۹۸
۳۵۱	شرکت کارگزاری بانک آینده	۲۴۷۰.۸	۵۹۵.۳
۳۵۲	شرکت سمند ریل	۲۴۵۹.۶	۹۲۱.۹
۳۵۳	شرکت صنعتی کیمیدارو (هولدینگ)	۲۴۲۶.۲	۱۶۲۶.۶
۳۵۴	شرکت مهندسی و ساخت تجهیزات سپاهان مینا	۲۳۷۴.۹	۱۸۴۳.۲
۳۵۵	شرکت مهندسين مشاور پیشگامان فولاد جنوب	۲۳۲۱.۶	۷۷۵.۲
۳۵۶	شرکت صنایع سیمان نهاوند	۲۲۹۲.۸	۱۶۲۴.۷
۳۵۷	شرکت سیمان کردستان (هولدینگ)	۲۲۸۴.۸	۱۲۴۱.۷
۳۵۸	شرکت ایران دارو	۲۲۸۲.۹	۹۸۷.۸
۳۵۹	شرکت فنی مهندسی نگهداشت کاران	۲۲۵۹.۶	۱۱۹۰.۰
۳۶۰	شرکت صنایع غذایی مینو شرق	۲۲۴۹.۶	۱۲۸۳.۹
۳۶۱	شرکت پتروشیمی ارومیه	۲۲۴۹.۵	۱۱۹۴.۳
۳۶۲	شرکت ملی کشت و صنعت و دامپروری پارس	۲۲۴۷.۴	۱۶۳۷.۳
۳۶۳	شرکت شیشه سازی مینا	۲۲۴۷.۰	۱۰۴۸.۴
۳۶۴	شرکت سرمایه گذاری توسعه و عمران استان کرمان (هولدینگ)	۲۲۱۹.۸	۱۵۰۴.۳
۳۶۵	شرکت بین المللی مهندسی سیستمها و اتوماسیون	۲۲۱۳.۸	۱۱۴۰.۴
۳۶۶	شرکت بازرگانی و خدمات بندری ایران	۲۱۹۹.۹	۲۵۵.۷
۳۶۷	شرکت صنایع کاغذ سازی کاوه (هولدینگ)	۲۱۹۹.۵	۱۰۶۳.۳
۳۶۸	شرکت معدن کار باختر	۲۱۹۵.۲	۱۰۵۳.۰
۳۶۹	شرکت آلیاسیس ارتباط	۲۱۸۹.۶	۸۵۱.۰
۳۷۰	شرکت راهسازی و ساختمانی ۱۱۵	۲۱۷۱.۱	۱۶۰۷.۰
۳۷۱	شرکت صنایع لاستیکی سپند (هولدینگ)	۲۱۷۰.۳	۱۴۰۳.۷
۳۷۲	شرکت آنتی بیوتیک سازی ایران	۲۱۶۷.۲	۱۶۰۴.۳
۳۷۳	شرکت دامداری تلیسه نمونه	۲۱۶۲.۵	۱۴۷۱.۶
۳۷۴	شرکت تولیدی نیروی برق سبز منجیل	۲۰۲۸.۱	۲۱۴۵.۹
۳۷۵	شرکت پرداخت فناوری اطلاعات و ارتباطات پاسارگاد آریان اروند	۲۰۱۲.۲	۱۱۷۳.۸
۳۷۶	شرکت تولیدی سیمان فیروزکوه	۲۰۰۳.۸	۱۲۷۳.۶
۳۷۷	شرکت سرمایه گذاری سعدی	۱۹۷۸.۳	۲۹۲.۵
۳۷۸	شرکت مرغ مادر دیز باد	۱۹۴۰.۰	۱۵۵۲.۰
۳۷۹	شرکت بازرگانی و خدمات همگام خودرو	۱۹۳۳.۱	۱۲۵۹.۳
۳۸۰	شرکت سیمان باقران (هولدینگ)	۱۹۳۱.۷	۱۱۱۹.۱
۳۸۱	شرکت شهید	۱۸۸۷.۰	۲۳۸۹.۳
۳۸۲	شرکت تولیدی کاشی تکسرام	۱۸۷۰.۲	۹۶۲.۱
۳۸۳	شرکت تولید ژلاتین کپسول ایران	۱۸۳۹.۷	۹۰۷.۹
۳۸۴	شرکت مجتمع سیمان غرب آسیا	۱۸۲۸.۸	۱۰۵۰.۶
۳۸۵	شرکت ورزشیان	۱۸۱۸.۱	۹۳۴.۳
۳۸۶	شرکت افق تامین انرژی طوس	۱۷۹۳.۹	۱۳۳۳.۲
۳۸۷	شرکت فراسر	۱۷۷۳.۷	۴۲۷.۷
۳۸۸	شرکت صنایع ریخته گری ایران	۱۷۶۴.۷	۴۱۷.۴
۳۸۹	شرکت تولید و مدیریت نیروگاه زاگرس کوثر (هولدینگ)	۱۷۵۳.۸	۱۴۶۵.۰
۳۹۰	شرکت پشم شیشه ایران	۱۷۲۶.۶	۱۰۹۲.۷
۳۹۱	شرکت رویال صدف کیش	۱۷۱۰.۱	۲۱۲.۱
۳۹۲	شرکت ایران سازه	۱۷۰۸.۱	۱۷۹۱.۲
۳۹۳	شرکت نرم افزاری تندر نور	۱۶۸۵.۸	۱۶۹۳.۲
۳۹۴	شرکت مینا بهینه سازان نیرو	۱۶۷۵.۸	۳۳۵.۹
۳۹۵	شرکت صنایع رنگ و رزین طیف سایا	۱۶۴۶.۸	۱۲۴۲.۸
۳۹۶	شرکت سیمان لار سبزوار (هولدینگ)	۱۶۳۷.۸	۵۶۷.۸
۳۹۷	شرکت احیاء ریل ایرانیان	۱۶۲۱.۷	۱۲۷۳.۶
۳۹۸	شرکت صنایع سیمان کیلان سبز	۱۵۵۷.۷	۱۰۵۴.۸
۳۹۹	شرکت روانکاران احیاء سپاهان	۱۵۲۹.۳	۱۱۶۹.۴
۴۰۰	شرکت تامین خدمات سیستم های کاربردی کاسپین	۱۵۲۷.۷	۵۳۸.۷



جدول ۶ (ادامه) : رتبه بندی ۵۰۰ شرکت برتر ایران از نظر میزان فروش / درآمد (میلیارد ریال)

رتبه ۱۳۹۹	نام شرکت	فروش ۱۳۹۹	فروش ۱۳۹۸
۴۰۱	شرکت توسعه تجارت الکترونیک کوروش	۱۵۲۲.۱	۴۱۲.۷
۴۰۲	شرکت مدیریت تولید برق دماوند	۱۵۲۱.۱	۱۱۳۳.۵
۴۰۳	شرکت فرهنگی ورزشی مجتمع گل گهر سیرجان	۱۵۱۰.۰	۵۹۳.۶
۴۰۴	شرکت لیزینگ اقتصاد نوین	۱۵۰۳.۵	۱۰۱۱.۵
۴۰۵	شرکت افرانت	۱۴۷۰.۶	۱۴۰۷.۰
۴۰۶	شرکت بهسازان صنایع خاورمیانه	۱۴۳۱.۸	۹۴۲.۲
۴۰۷	شرکت شیمیایی فرآورد قشم	۱۴۱۶.۶	۷۳۳.۱
۴۰۸	شرکت سایپا شیشه	۱۴۱۵.۶	۸۳۲.۵
۴۰۹	شرکت عمران و مسکن آباد دی	۱۳۶۲.۹	۵۱۲.۸
۴۱۰	شرکت صنایع شیمیایی سینا	۱۳۵۷.۲	۸۳۳.۲
۴۱۱	شرکت رهاورد سازندگی آزادگان رسا	۱۳۲۵.۴	۴۸۰.۵
۴۱۲	شرکت سنتجش سهام سیمان سبزواری	۱۳۰۷.۳	۸۴.۰
۴۱۳	شرکت سیمان زنجان	۱۳۰۰.۹	۷۰۱.۰
۴۱۴	شرکت پخش سراسری پاک	۱۲۷۷.۰	۶۵۳.۱
۴۱۵	شرکت سرمایه گذاری مسکن تهران (هولدینگ)	۱۲۵۸.۸	۶۳۸.۸
۴۱۶	شرکت گروه کارخانجات نساجی آرتا تجارت زرین	۱۲۴۶.۰	۲۹۰.۰
۴۱۷	شرکت مرکز تحقیقات و نوآوری صنایع خودرو سایپا	۱۲۳۳.۷	۸۶۵.۲
۴۱۸	شرکت سیمان سفید نی ریز	۱۲۱۱.۸	۵۴۱.۰
۴۱۹	شرکت آلومینیوم پارس اکسید کسرا	۱۲۰۴.۸	۱۹۹.۲
۴۲۰	شرکت کارخانجات تولیدی پلاستیران	۱۲۰۱.۰	۵۵۵.۴
۴۲۱	شرکت سرمایه گذاری مسکن شمال شرق	۱۱۹۶.۹	۵۷۵.۲
۴۲۲	شرکت سازه کاو	۱۱۷۹.۱	۷۴۰.۹
۴۲۳	شرکت داده پردازان دوران	۱۱۶۷.۶	۷۷۸.۸
۴۲۴	شرکت مجتمع تولید گوشت مرغ ماهان	۱۱۵۵.۵	۹۹۱.۴
۴۲۵	شرکت پردیس اطلاع رسان سپهر	۱۱۴۷.۰	۱۵۸.۷
۴۲۶	شرکت بازرگانی معین احیاء سپاهان	۱۱۴۴.۹	۱۵۹۹.۱
۴۲۷	شرکت فخر ایران	۱۱۳۴.۴	۱۵۸۴.۵
۴۲۸	شرکت فرآورده های سیمان شرق	۱۱۳۱.۶	۴۷۸.۱
۴۲۹	شرکت فرآورده های نسوز پارس	۱۱۲۵.۲	۶۹۱.۰
۴۳۰	شرکت استحصال مواد معدنی تخت سلیمان	۱۱۱۹.۴	۱۷۳۱.۵
۴۳۱	شرکت پرتو بار فراابر خلیج فارس	۱۱۱۶.۰	۴۴۸.۰
۴۳۲	شرکت توسعه فناوری اطلاعات خوارزمی (هولدینگ)	۱۰۹۳.۲	۹۱۳.۱
۴۳۳	کارخانجات مخابراتی ایران	۱۰۷۷.۶	۵۸۴.۲
۴۳۴	شرکت توسعه سینا	۱۰۶۴.۲	۲۴۷.۱
۴۳۵	شرکت سرمایه گذاری مسکن جنوب	۱۰۳۴.۷	۹۳۵.۰
۴۳۶	شرکت تپیه و تولید خاک نسوز استقلال آباده (هولدینگ)	۹۹۹.۱	۸۰۴.۳
۴۳۷	شرکت شناسی ساز ایران	۹۷۸.۰	۲۹۱.۱
۴۳۸	شرکت تولید و توسعه پویا انرژی نگین سبز خاورمیانه (هولدینگ)	۹۶۴.۹	۱۵۵۱.۸
۴۳۹	شرکت مروارید هامون	۹۶۳.۹	۷۳۲.۰
۴۴۰	شرکت کارگزاری امین آوید	۹۴۹.۵	۴۶۴.۰
۴۴۱	شرکت توسعه بهداشت و سلامت مپنا تبسم	۹۴۱.۸	۵۶۴.۳
۴۴۲	شرکت سایپا گام	۹۱۸.۰	۴۹.۰
۴۴۳	شرکت تکاپو صنعت نامی	۹۱۷.۹	۱۹۰.۰
۴۴۴	شرکت آلی شیمی قم	۹۰۵.۹	۵۹۷.۳
۴۴۵	شرکت ویما	۸۳۴.۹	۹۹۱.۴
۴۴۶	شرکت تجارت پاسارگاد (هولدینگ)	۸۳۳.۱	۳۹۳.۴
۴۴۷	شرکت خوراک دام پارس	۸۳۰.۷	۱۶۰.۳
۴۴۸	شرکت نئوپان ۲۲ بهمین	۸۰۵.۱	۵۷۲.۷
۴۴۹	شرکت مدیریت تولید برق گیلان	۷۹۳.۱	۶۷۰.۷
۴۵۰	شرکت فولاد افزا سپاهان (هولدینگ)	۷۶۸.۵	۵۴۲.۳

جدول ۶ (ادامه) : رتبه بندی ۵۰۰ شرکت برتر ایران از نظر میزان فروش / درآمد (میلیارد ریال)

رتبه ۱۳۹۹	نام شرکت	فروش ۱۳۹۹	فروش ۱۳۹۸
۴۵۱	شرکت راهبری صنایع بهساز	۷۶۷.۰	۵۴۰.۴
۴۵۲	شرکت یادمان بردیا	۷۴۰.۹	۴۰۹.۳
۴۵۳	شرکت بازرگانی معادن و صنایع معدنی ایران (هولدینگ)	۷۴۰.۷	۱۰۲.۲
۴۵۴	شرکت بازرگانی آفتاب درخشان خاورمیانه	۷۳۹.۸	۲۵۱.۹
۴۵۵	شرکت ساختمانی کیسون	۷۲۳.۰	
۴۵۶	شرکت تولیدی قطعات گیربکس میانرو	۷۲۲.۲	۵۹۳.۱
۴۵۷	شرکت تابان آتی پرداز (هولدینگ)	۷۲۱.۸	۶۸.۱
۴۵۸	شرکت پردازش الکترونیک راشد سامانه	۷۱۱.۱	۷۶۸.۶
۴۵۹	شرکت پویش درمان ذوب آهن اصفهان	۷۰۴.۹	۸۹۵.۵
۴۶۰	شرکت تیساکیش	۷۰۰.۰	۱۳۲.۲
۴۶۱	شرکت ملی شیمی کشاورز	۶۹۴.۲	۵۰۸.۲
۴۶۲	شرکت ایساتیس ارتباطات قندی	۶۹۰.۲	۲۶۸.۹
۴۶۳	شرکت شهرسازی و خانه سازی باغمیشه (هولدینگ)	۶۸۱.۸	۴۸۳.۰
۴۶۴	شرکت پشتیبان ایجاد ساختمان	۶۷۲.۱	۵۰.۵
۴۶۵	شرکت مجتمع کشت و صنعت اشراق	۶۶۸.۹	۳۸۴.۴
۴۶۶	شرکت کارگزاری سینا	۶۶۸.۰	۱۱۶.۴
۴۶۷	شرکت تولیدی پلاستیک شاهین	۶۵۷.۲	۳۵۴.۶
۴۶۸	شرکت فرآوری و توسعه ابنیه شاهد (هولدینگ)	۶۵۱.۰	۴۷۹.۵
۴۶۹	شرکت لعابیران	۶۵۰.۹	۴۵۱.۷
۴۷۰	شرکت مجتمع تولیدی اجداد سپیدان کوثر	۶۴۶.۰	۱۹۹.۹
۴۷۱	شرکت زغال سنگ طیس احیاء سپاهان (هولدینگ)	۶۴۵.۴	۳۶۸.۶
۴۷۲	شرکت گروه صنایع شفا فارمد	۶۴۳.۰	۱۸۵.۵
۴۷۳	شرکت تهیه توزیع غذای دنا آفرین فدک	۶۲۶.۳	۷۴۱.۴
۴۷۴	شرکت صنعتی و کشاورزی شیرین خراسان (هولدینگ)	۶۲۵.۵	۴۳۷.۵
۴۷۵	شرکت پاک پی	۶۲۲.۹	۲۵۸.۳
۴۷۶	شرکت گسترش صنعت بینش پژوه	۶۱۷.۰	۰.۵
۴۷۷	شرکت کارگزاری سپهر باستان	۶۱۶.۸	۳۲۹.۲
۴۷۸	شرکت کارگزاری شهر	۶۰۱.۶	۳۴۹.۹
۴۷۹	شرکت سیستم های اطلاعاتی پیشرو	۵۹۴.۲	۵۰۳.۳
۴۸۰	شرکت صنایع بسته بندی ایران	۵۸۸.۰	۸۴۱.۱
۴۸۱	شرکت اوجان شیمی تبریز	۵۸۷.۰	۵۱۹.۶
۴۸۲	موسسه فرهنگی ورزشی ایران خودرو	۵۸۱.۳	۴۶۳.۲
۴۸۳	شرکت شوکو پارس (هولدینگ)	۵۷۷.۶	۲۸۷.۶
۴۸۴	شرکت سرمایه گذاری عمران و توسعه پایدار ایرانیان	۵۷۷.۳	۱۳۵.۸
۴۸۵	شرکت سیمان لارستان	۵۷۲.۵	۳۳۳.۴
۴۸۶	شرکت تامین ماسه ریخته گری (هولدینگ)	۵۷۲.۰	۳۳۲.۵
۴۸۷	شرکت پتروشیمی توسعه پارک صنعتی گوهر افق	۵۷۰.۹	۲۸۲.۹
۴۸۸	شرکت سرمایه گذاری آذر	۵۶۷.۱	۵۶.۵
۴۸۹	شرکت توسعه کشت ذرت	۵۵۶.۹	۶۰۹.۶
۴۹۰	شرکت آذر فولاد گداز	۵۵۰.۷	۲۴۳.۶
۴۹۱	شرکت ره گستر نفت	۵۴۹.۸	۷۱۴.۵
۴۹۲	شرکت توسعه فروش خودروکار	۵۳۷.۳	۲۸۷.۸
۴۹۳	شرکت پایساز	۵۳۰.۲	۳۲۷.۵
۴۹۴	شرکت صنایع شیمیائی و داروئی ارسطو	۵۲۶.۴	۴۱۹.۵
۴۹۵	شرکت هامون گستر اصفهان	۵۲۰.۵	۴۴۹.۹
۴۹۶	شرکت مهندسی معدنی زرین پودر نوین کسرا	۵۱۹.۸	۱۸۱.۰
۴۹۷	شرکت موسسه غیر تجاری فرهنگی و ورزشی فرزانتگان آلومینیوم اراک	۵۱۸.۴	۱۵۱.۲
۴۹۸	شرکت توکا تولید اسپادان	۵۱۷.۵	۱۷.۲
۴۹۹	شرکت کمپرسور سازی پادانا	۵۱۵.۸	۴۶.۸
۵۰۰	شرکت حمل و نقل کالای سروش کارآفرینان کویر	۵۰۶.۸	۱۹۸.۰



۱۵

شرکت برتر صادرات گرا



۱۰ شرکت برتر صادرات گرا در رتبه بندی سال ۱۴۰۰ (به ترتیب حروف الفبا)

ردیف	نام شرکت
۱	شرکت پارس تابلو صنعت
۲	شرکت پتروشیمی زاگرس
۳	شرکت پتروشیمی لاله
۴	شرکت پتروشیمی مارون
۵	شرکت پلیمر آریا ساسول
۶	شرکت سیم و کابل ابهر
۷	شرکت صبا فولاد خلیج فارس
۸	شرکت صنایع پتروشیمی خلیج فارس
۹	شرکت غلتک سازان سپاهان
۱۰	شرکت گسترش صنایع معدنی کاوه پارس

۱۰ شرکت برتر صادرات گرا براساس "شاخص ترکیبی صادرات" مشخص می شوند. این شاخص از ترکیب سه شاخص صادرات، رشد صادرات و نسبت صادرات به فروش بدست می آید. بنابراین، شرکت هایی که در سال مالی ۱۳۹۹ صادرات داشته اند، براساس شاخص ترکیبی صادرات رتبه بندی شده اند و ۱۰ شرکت اول فهرست، به عنوان شرکت های صادرات گرا شناخته می شوند.

گروه‌های صنعتی

فهرست گروه‌های صنعتی و شرکت‌های اول در آنها از نظر شاخص "میزان فروش"

ردیف	گروه	شرکت اول
۱	گروه بانکها و موسسات اعتباری	بانک ملت (هولدینگ)
۲	گروه پتروشیمی	شرکت صنایع پتروشیمی خلیج فارس (هولدینگ)
۳	گروه فلزات اساسی	شرکت فولاد مبارکه اصفهان (هولدینگ)
۴	گروه شرکت‌های چند رشته ای صنعتی	شرکت سرمایه گذاری پارس آریان (هولدینگ)
۵	گروه فرآورده های نفتی	شرکت پالایش نفت بندرعباس
۶	گروه اکتشاف، استخراج و خدمات جنبی	شرکت معدنی و صنعتی گل‌گهر (هولدینگ)
۷	گروه وسایط نقلیه و قطعات خودرو	شرکت ایران خودرو (هولدینگ)
۸	گروه شرکت های پیمانکاری	شرکت گروه مپنا (هولدینگ)
۹	گروه موسسات بیمه ای	شرکت بیمه ایران (هولدینگ)
۱۰	گروه ارتباطات و مخابرات	شرکت مخابرات ایران (هولدینگ)
۱۱	گروه انرژی	شرکت گسترش انرژی پاسارگاد (هولدینگ)
۱۲	گروه رایانه و فعالیتهای وابسته	شرکت آسان پرداخت پرشین (هولدینگ)
۱۳	گروه سرمایه گذاری های مالی	شرکت سرمایه گذاری توسعه معادن و فلزات (هولدینگ)
۱۴	گروه توزیع و پخش	شرکت توزیع داروپخش
۱۵	گروه فروشگاه ها	شرکت فروشگاه های زنجیره ای افق کوروش (هولدینگ)
۱۶	گروه محصولات غذایی و آشامیدنی	شرکت صنایع شیر ایران (هولدینگ)
۱۷	گروه حمل و نقل و خدمات وابسته	شرکت کشتیرانی جمهوری اسلامی ایران (هولدینگ)
۱۸	گروه خدمات بازرگانی	شرکت گروه توسعه فراگیر فولاد خوزستان (هولدینگ)
۱۹	گروه واسطه گری های مالی	شرکت گروه مالی ملت (هولدینگ)
۲۰	گروه ساختمان و مهندسی عمران	شرکت گروه توسعه اقتصاد ملل (هولدینگ)
۲۱	گروه ماشین آلات، تجهیزات و صنایع فلزی	شرکت تراکتورسازی ایران (هولدینگ)
۲۲	گروه لاستیک و پلاستیک	شرکت گروه صنعتی بارز (هولدینگ)
۲۳	گروه سیمان	شرکت توسعه سرمایه و صنعت غدیر (هولدینگ)
۲۴	گروه محصولات شیمیایی و بهداشتی	شرکت سرمایه گذاری صنایع شیمیایی ایران (هولدینگ)
۲۵	گروه مواد و محصولات دارویی	شرکت داروسازی دکتر عبیدی
۲۶	گروه خدمات عمومی، رفاهی و گردشگری	شرکت خدمات اول مخابرات
۲۷	گروه کشاورزی، دامپروری و خدمات وابسته	شرکت سپیدماکیان (هولدینگ)
۲۸	گروه لوازم خانگی و الکترونیکی	شرکت سرمایه گذاری پارس توشه (هولدینگ)
۲۹	گروه خدمات فنی و مهندسی	شرکت بهره برداری و تعمیراتی مپنا
۳۰	گروه صنایع سلولزی	شرکت ایران‌دار
۳۱	گروه محصولات کانی غیر فلزی (بجز سیمان)	شرکت صنایع خاک چینی ایران
۳۲	گروه سایر شرکت ها	-



خلاصه نتایج مربوط به گروه های صنعتی :

در مطالب زیر، فقط دو یا سه گروه صنعتی اول بر اساس شاخص های مهم معرفی شده اند و اطلاعات کامل مربوط به گروه های صنعتی در گزارش تفصیلی رتبه بندی سال ۱۴۰۰ ارائه می شود.

مقایسه گروه های صنعتی از نظر میزان فروش (درآمد) :

جایگاه اول : گروه بانک ها و موسسات اعتباری با ۱۶/۵ درصد سهم

جایگاه دوم : گروه پتروشیمی با ۱۵/۳ درصد سهم

جایگاه سوم : گروه فلزات اساسی با ۱۳/۰ درصد سهم

کمترین سهم فروش: گروه محصولات کانی غیر فلزی (بجز سیمان)

سه گروه صنعتی اول از نظر سودآوری :

جایگاه اول : گروه پتروشیمی با ۲۳ درصد سهم

جایگاه دوم : گروه فلزات اساسی با ۲۱ درصد سهم

جایگاه سوم : گروه بانکها و موسسات اعتباری با ۱۳ درصد سهم

سه گروه صنعتی اول از نظر ارزش افزوده:

جایگاه اول: گروه پتروشیمی با ۱۸ درصد سهم

جایگاه دوم: گروه فلزات اساسی با ۱۷ درصد سهم

جایگاه سوم: گروه بانکها و موسسات اعتباری با ۱۶ درصد سهم

سه گروه صنعتی اول از نظر دارایی ها :

جایگاه اول: گروه بانک ها و موسسات اعتباری با ۴۸ درصد سهم

جایگاه دوم: گروه شرکتهای چند رشته ای صنعتی با ۱۱ درصد سهم

جایگاه سوم: گروه پتروشیمی با ۹ درصد سهم

سه گروه صنعتی اول از نظر بازده فروش (حاشیه سود):

جایگاه اول: گروه سرمایه گذاری های مالی با ۸۲ درصد

جایگاه دوم: گروه محصولات کانی غیر فلزی (بجز سیمان) با ۵۰ درصد

جایگاه سوم: گروه فلزات اساسی با ۴۴ درصد

* میانگین بازده فروش ۳۲ گروه صنعتی : ۲۴/۲۵ درصد



سه گروه صنعتی اول از نظر اشتغال زایی (تعداد کارکنان):

جایگاه اول:	گروه بانک ها و موسسات اعتباری با ۱۹ درصد سهم
جایگاه دوم:	گروه وسایط نقلیه و قطعات خودرو با ۱۴ درصد سهم
جایگاه سوم:	گروه شرکتهای چند رشته ای صنعتی با ۱۰ درصد سهم

سه گروه صنعتی اول از نظر صادرات:

جایگاه اول:	گروه پتروشیمی با ۴۲ درصد سهم
جایگاه دوم:	گروه فلزات اساسی با ۲۵ درصد سهم
جایگاه سوم:	گروه فراورده های نفتی با ۱۶ درصد سهم

سه گروه صنعتی اول از نظر شاخص بهره وری کل (TP):

جایگاه اول:	گروه سرمایه گذاری های مالی با ۵/۰۸ واحد
جایگاه دوم:	گروه محصولات کانی غیر فلزی (بجز سیمان) با ۱/۸۹ واحد
جایگاه سوم:	گروه اکتشاف، استخراج و خدمات جنبی با ۱/۷۲ واحد

سه گروه صنعتی اول از نظر شاخص بهره وری کل عوامل (TFP):

جایگاه اول:	گروه سرمایه گذاری های مالی با ۱۶/۴۲ واحد
جایگاه دوم:	گروه واسطه گری های مالی با ۱۳/۱۸ واحد
جایگاه سوم:	گروه فرآورده های نفتی با ۹/۲۷ واحد

سه گروه صنعتی اول از نظر شاخص بهره وری نیروی انسانی:

جایگاه اول:	گروه سرمایه گذاری های مالی با ۴۴/۴۲ واحد
جایگاه دوم:	گروه انرژی با ۳۵/۴۱ واحد
جایگاه سوم:	گروه واسطه گری های مالی با ۲۰/۰۴ واحد

سه گروه صنعتی اول از نظر شاخص بهره وری سرمایه:

جایگاه اول:	گروه خدمات عمومی، رفاهی و گردشگری با ۷۰/۲۳ واحد
جایگاه دوم:	گروه واسطه گری های مالی با ۳۸/۴۷ واحد
جایگاه سوم:	گروه موسسات بیمه ای با ۳۷/۴۹ واحد

شرکت های اول از نظر شاخص بهره‌وری کل عوامل (TFP) در گروه‌های صنعتی

ردیف	گروه	شرکت اول
۱	گروه سرمایه‌گذاری های مالی	شرکت پشتیبان ایجاد ساختمان
۲	گروه فلزات اساسی	شرکت سرمایه‌گذاری و توسعه گل گهر
۳	گروه ساختمان و مهندسی عمران	شرکت توسعه سینا
۴	گروه فرآورده های نفتی	شرکت پتروشیمی پارس
۵	گروه واسطه‌گری های مالی	شرکت تامین سرمایه کاردان
۶	گروه خدمات بازرگانی	شرکت بازرگانی معین احیاء سپاهان
۷	گروه پتروشیمی	شرکت پتروشیمی نوری (هولدینگ)
۸	گروه اکتشاف، استخراج و خدمات جنبی	شرکت معدنی و صنعتی چادرملو (هولدینگ)
۹	گروه شرکت های پیمانکاری	شرکت توسعه و عمران بهنادبنا (هولدینگ)
۱۰	گروه لاستیک و پلاستیک	شرکت لوله گستر خادمی
۱۱	گروه ماشین آلات، تجهیزات و صنایع فلزی	شرکت فولاد تاراز چهارمحال
۱۲	گروه رایانه و فعالیتهای وابسته	شرکت ستاره درخشان همراه کیش
۱۳	گروه انرژی	شرکت تولیدی نیروی برق سبز منجیل
۱۴	گروه محصولات کانی غیر فلزی (بجز سیمان)	شرکت صنایع خاک چینی ایران
۱۵	گروه محصولات شیمیایی و بهداشتی	شرکت سرمایه‌گذاری صنایع شیمیایی ایران (هولدینگ)
۱۶	گروه موسسات بیمه‌ای	شرکت بیمه پاسارگاد (هولدینگ)
۱۷	گروه لوازم خانگی و الکترونیکی	شرکت پارس شعاع توس
۱۸	گروه شرکتهای چند رشته‌ای صنعتی	شرکت سرمایه‌گذاری صدر تامین (هولدینگ)
۱۹	گروه وسایط نقلیه و قطعات خودرو	شرکت گروه بهمن (هولدینگ)
۲۰	گروه مواد و محصولات دارویی	شرکت تولید مواد اولیه داروپخش
۲۱	گروه محصولات غذایی و آشامیدنی	شرکت صنعت غذایی کورش
۲۲	گروه کشاورزی، دامپروری و خدمات وابسته	شرکت مجتمع تولیدی اجداد سپیدان کوثر
۲۳	گروه صنایع سلولزی	شرکت ایراندار
۲۴	گروه حمل و نقل و خدمات وابسته	شرکت توسعه خدمات دریایی و بندری سینا
۲۵	گروه سیمان	شرکت سیمان ساوه
۲۶	گروه توزیع و پخش	شرکت پرسی ایران گاز (هولدینگ)
۲۷	گروه بانکها و موسسات اعتباری	بانک کارآفرین (هولدینگ)
۲۸	گروه خدمات عمومی، رفاهی و گردشگری	شرکت خدمات اول مخابرات
۲۹	گروه ارتباطات و مخابرات	شرکت افرا نت
۳۰	گروه خدمات فنی و مهندسی	شرکت مدیریت توسعه صنایع پتروشیمی
۳۱	گروه فروشگاه ها	شرکت فروشگاه های زنجیره ای افق کوروش (هولدینگ)
۳۲	سایر شرکت ها	-



فهرست شرکت ها در گروه های صنعتی

گروه بانکها و موسسات اعتباری

رتبه فروش در صنعت	نام شرکت	فروش ۹۹ (میلیارد ریال)
۱	بانک ملت (هولدینگ)	۱,۰۲۸,۱۷۱.۵
۲	بانک صادرات ایران (هولدینگ)	۶۰۶,۲۰۴.۹
۳	بانک رفاه کارگران (هولدینگ)	۵۹۶,۹۷۰.۲
۴	بانک پاسارگاد (هولدینگ)	۵۱۳,۷۵۴.۲
۵	بانک تجارت (هولدینگ)	۴۵۳,۹۶۱.۰
۶	بانک پارسیان (هولدینگ)	۳۵۱,۸۳۰.۴
۷	بانک کشاورزی (هولدینگ)	۲۳۷,۸۴۸.۶
۸	بانک کارآفرین (هولدینگ)	۱۲۷,۳۴۵.۲
۹	بانک اقتصاد نوین (هولدینگ)	۱۲۲,۴۴۶.۲
۱۰	بانک گردشگری (هولدینگ)	۱۱۵,۵۶۷.۲
۱۱	بانک سامان (هولدینگ)	۱۱۵,۴۷۱.۸
۱۲	بانک سینا (هولدینگ)	۷۰,۲۸۴.۲

گروه فرآورده های نفتی

رتبه فروش در صنعت	نام شرکت	فروش ۹۹ (میلیارد ریال)
۱	شرکت پالایش نفت بندرعباس	۹۵۳,۳۴۴.۰
۲	شرکت گروه گسترش نفت و گاز پارسیان (هولدینگ)	۵۹۹,۸۰۳.۳
۳	شرکت پالایش نفت تبریز (هولدینگ)	۳۷۰,۶۷۷.۶
۴	شرکت پتروشیمی پارس (هولدینگ)	۲۷۰,۳۶۹.۴
۵	شرکت پالایش نفت لاوان	۱۴۲,۱۸۹.۹
۶	شرکت نفت سپاهان (هولدینگ)	۷۲,۷۱۰.۷
۷	شرکت نفت بهران (هولدینگ)	۶۴,۷۳۵.۸
۸	شرکت پالایش نفت جی (هولدینگ)	۵۶,۸۸۱.۳
۹	شرکت نفت ایرانول (هولدینگ)	۵۲,۸۰۰.۵
۱۰	شرکت نفت پاسارگاد (هولدینگ)	۴۹,۷۳۴.۳
۱۱	شرکت پالایش نفت آفتاب	۲۸,۴۰۱.۴
۱۲	شرکت روانکاران احیاء سپاهان	۱,۵۲۹.۳
۱۳	شرکت اوجان شیمی تبریز	۵۸۷.۰

گروه پتروشیمی

رتبه فروش در صنعت	نام شرکت	فروش ۹۹ (میلیارد ریال)
۱	شرکت صنایع پتروشیمی خلیج فارس (هولدینگ)	۱,۴۶۸,۶۱۶.۸
۲	شرکت پتروشیمی نوری (هولدینگ)	۴۵۳,۹۲۹.۱
۳	شرکت پتروشیمی جم (هولدینگ)	۳۱۳,۴۷۰.۰
۴	شرکت پتروشیمی مارون (هولدینگ)	۲۵۴,۹۲۳.۹
۵	شرکت پتروشیمی بندر امام (هولدینگ)	۲۴۵,۰۳۵.۵
۶	شرکت پلیمر آریا ساسول	۱۹۷,۰۶۲.۵
۷	شرکت پتروشیمی امیر کبیر	۱۶۵,۹۶۷.۸
۸	شرکت پتروشیمی زاگرس	۱۵۳,۳۴۷.۲
۹	شرکت پتروشیمی شازند (هولدینگ)	۱۱۶,۵۱۶.۸
۱۰	شرکت پتروشیمی شهید تندگویان	۱۰۱,۳۰۷.۷
۱۱	شرکت پتروشیمی لاله	۷۵,۵۶۸.۸
۱۲	شرکت پتروشیمی اروند	۷۵,۱۳۸.۱
۱۳	شرکت پتروشیمی شیراز (هولدینگ)	۷۴,۲۸۳.۹
۱۴	شرکت پتروشیمی تبریز	۷۱,۳۶۱.۷
۱۵	شرکت پلی پروپیلن جم	۶۶,۱۰۵.۰
۱۶	شرکت پتروشیمی فن آوران (هولدینگ)	۶۳,۸۶۳.۶
۱۷	شرکت پتروشیمی غدیر	۲۵,۷۶۶.۲
۱۸	شرکت پتروفرهنگ (هولدینگ)	۱۸,۳۹۹.۳
۱۹	شرکت تولیدات پتروشیمی قائد بصیر	۱۴,۴۲۳.۸
۲۰	شرکت شیمی بافت	۱۲,۵۹۸.۰
۲۱	شرکت کربن ایران (هولدینگ)	۱۱,۵۴۵.۱
۲۲	شرکت مواد مهندسی مکرر	۱۰,۷۳۶.۹
۲۳	شرکت پتروشیمی خوزستان	۹,۵۶۸.۸
۲۴	شرکت پتروشیمی آبادان (هولدینگ)	۷,۷۲۱.۹
۲۵	شرکت کربن سیمرغ	۴,۳۱۵.۷
۲۶	شرکت صنایع شیمیایی فارس	۳,۱۸۱.۸
۲۷	شرکت کلر پارس	۳,۱۵۲.۸
۲۸	شرکت پتروشیمی ارومیه	۲,۲۴۹.۵
۲۹	شرکت صنایع شیمیایی سینا	۱,۳۵۷.۲

گروه شرکتهای چند رشته ای صنعتی

رتبه فروش در صنعت	نام شرکت	فروش ۹۹ (میلیارد ریال)
۱	شرکت سرمایه گذاری پارس آریان (هولدینگ)	۷۵۴,۸۳۹.۸
۲	شرکت سرمایه گذاری غدیر (هولدینگ)	۷۴۹,۹۴۴.۳
۳	شرکت سرمایه گذاری نفت و گاز و پتروشیمی تامین (هولدینگ)	۴۶۱,۶۵۸.۸
۴	شرکت گروه ارزش آفرینان پاسارگاد (هولدینگ)	۳۱۹,۱۰۹.۷
۵	شرکت سرمایه گذاری گروه توسعه ملی (هولدینگ)	۲۶۰,۸۵۶.۷
۶	شرکت سرمایه گذاری صدر تامین (هولدینگ)	۱۰۶,۸۵۱.۳
۷	موسسه صندوق ذخیره فرهنگیان (هولدینگ)	۸۵,۹۷۸.۱
۸	شرکت توسعه صنایع بهشهر (هولدینگ)	۷۶,۸۵۱.۸



گروه فلزات اساسی

رتبه فروش در صنعت	نام شرکت	فروش (میلیارد ریال) ۹۹
۱	شرکت فولاد مبارکه اصفهان (هولدینگ)	۱,۰۱۰,۹۱۱.۲
۲	شرکت ملی صنایع مس ایران (هولدینگ)	۴۵۰,۲۷۲.۲
۳	شرکت فولاد خوزستان (هولدینگ)	۳۵۶,۱۹۴.۲
۴	شرکت گسترش صنایع معدنی کاوه پارس (هولدینگ)	۱۵۹,۴۴۹.۳
۵	شرکت توسعه آهن و فولاد گل گهر	۱۴۳,۳۹۲.۲
۶	شرکت فولاد هرمزگان جنوب	۱۴۰,۸۰۰.۰
۷	شرکت فولاد کاوه جنوب کیش (هولدینگ)	۱۳۶,۲۸۹.۶
۸	شرکت تولیدی فولاد سپید فراب کویر (هولدینگ)	۸۱,۴۸۴.۲
۹	شرکت گسترش صنایع و معادن ماهان (هولدینگ)	۷۴,۹۷۱.۶
۱۰	شرکت مجتمع فولاد خراسان (هولدینگ)	۷۳,۸۲۳.۸
۱۱	شرکت فولاد سیرجان ایرانیان	۷۳,۷۸۴.۷
۱۲	شرکت آهن و فولاد ارفع	۷۳,۷۷۶.۰
۱۳	شرکت مجتمع جهان فولاد سیرجان	۶۷,۴۱۸.۶
۱۴	شرکت فولاد آلیاژی ایران (هولدینگ)	۶۴,۳۳۰.۹
۱۵	شرکت بین المللی توسعه صنایع و معادن غدیر (هولدینگ)	۵۴,۶۵۸.۰
۱۶	شرکت آلومینیوم المهدی	۵۲,۰۱۷.۸
۱۷	شرکت فولاد اکسین خوزستان	۴۸,۶۲۲.۰
۱۸	شرکت آهن و فولاد غدیر ایرانیان (هولدینگ)	۴۴,۸۵۲.۱
۱۹	شرکت مجتمع فولاد صنعت بناب (هولدینگ)	۴۲,۶۶۲.۰
۲۰	شرکت احیاء استیل فولاد بافت (هولدینگ)	۳۷,۱۳۱.۹
۲۱	شرکت صبا فولاد خلیج فارس	۳۲,۰۴۴.۱
۲۲	شرکت صنایع مس شهید باهنر	۳۱,۰۵۹.۸
۲۳	شرکت پارس فولاد سبزواری	۲۷,۹۲۳.۰
۲۴	شرکت سرمایه گذاری و توسعه گل گهر	۲۴,۰۴۶.۶
۲۵	شرکت آلومینای ایران	۲۳,۹۴۶.۹
۲۶	شرکت باما (هولدینگ)	۱۵,۱۷۰.۳
۲۷	شرکت غلتک سازان سپاهان (هولدینگ)	۱۳,۹۱۴.۴
۲۸	شرکت تولیدی صنعتی گروه فولادیار کوروش	۱۱,۵۸۶.۷
۲۹	شرکت ریخته گری تراکتورسازی ایران	۸,۹۲۰.۹
۳۰	شرکت پارت گوال گیتی	۸,۱۴۵.۵
۳۱	شرکت زرین معدن آسیا (هولدینگ)	۷,۷۷۶.۷
۳۲	شرکت صنایع خالص سازان روی زنجان (هولدینگ)	۶,۱۱۶.۶
۳۳	شرکت گروه صنایع فولاد صبح پارسین	۳,۶۲۱.۴
۳۴	شرکت ذوب روی بافق	۳,۴۰۵.۷
۳۵	شرکت بابک مس ایرانیان	۳,۰۴۲.۶
۳۶	شرکت فروسیلیس غرب پارس	۲,۷۵۸.۰
۳۷	شرکت آلومینیوم پارس اکسید کسرا	۱,۲۰۴.۸
۳۸	شرکت استحصال مواد معدنی تخت سلیمان	۱,۱۱۹.۴
۳۹	شرکت ایساتیس ارتباطات قندی	۶۹۰.۲
۴۰	شرکت آذر فولاد گداز	۵۵۰.۷



گروه اکتشاف، استخراج و خدمات جنبی

رتبه فروش در صنعت	نام شرکت	فروش ۹۹ (میلیارد ریال)
۱	شرکت معدنی و صنعتی گل گهر (هولدینگ)	۴۳۳,۵۶۳.۲
۲	شرکت معدنی و صنعتی چادرملو (هولدینگ)	۲۹۹,۹۵۸.۲
۳	شرکت مادر تخصصی توسعه معادن و صنایع معدنی خاورمیانه (هولدینگ)	۱۴۲,۳۴۷.۵
۴	شرکت صنایع معدنی فولاد سنگان خراسان	۷۸,۸۸۰.۸
۵	شرکت فرآوری معدنی اپال کانی پارس (هولدینگ)	۶۵,۴۲۴.۴
۶	شرکت سنگ آهن مرکزی ایران (هولدینگ)	۵۶,۳۶۶.۷
۷	شرکت مجتمع صنایع و معادن احیاء سپاهان (هولدینگ)	۵۳,۵۰۹.۸
۸	شرکت توسعه فرآوری صنایع و معادن ماهان سیرجان (هولدینگ)	۳۹,۹۰۳.۶
۹	شرکت فولاد بوتیای ایرانیان	۲۵,۵۳۳.۳
۱۰	شرکت عملیات اکتشاف نفت (هولدینگ)	۷,۳۲۵.۳
۱۱	شرکت حفاری مینا نور کیش	۵,۸۱۶.۷
۱۲	شرکت مهستان فرآورند	۵,۰۴۲.۰
۱۳	شرکت کاراوران صنعت خاورمیانه	۴,۵۴۶.۱
۱۴	شرکت تولید و توسعه سرب و روی ایرانیان (هولدینگ)	۴,۱۲۴.۲
۱۵	شرکت معدنی املاح ایران	۳,۹۶۶.۵
۱۶	شرکت پویش معادن ذوب آهن	۳,۰۹۷.۶
۱۷	شرکت معدن کار باختر	۲,۱۹۵.۲
۱۸	شرکت زغال سنگ طبس احیاء سپاهان (هولدینگ)	۶۴۵.۴
۱۹	شرکت مهندسی معدنی زرین پودر نوین کسرا	۵۱۹.۸

گروه وسایط نقلیه و قطعات خودرو

رتبه فروش در صنعت	نام شرکت	فروش ۹۹ (میلیارد ریال)
۱	شرکت ایران خودرو (هولدینگ)	۶۶۵,۱۵۴.۳
۲	شرکت سایپا (هولدینگ)	۳۰۰,۰۴۵.۸
۳	شرکت صنایع تولیدی کروز	۱۱۳,۸۷۱.۴
۴	شرکت گروه بهمن (هولدینگ)	۷۴,۵۷۹.۳
۵	شرکت بهمن موتور	۳۳,۹۹۶.۹
۶	شرکت صنعتی حدید مبتکران	۱۴,۲۰۳.۶
۷	شرکت رادیاتور ایران (هولدینگ)	۵,۵۵۵.۲
۸	شرکت ایسکرا اتوالکتریک ایران	۴,۳۵۳.۴
۹	شرکت صنایع ریخته گری ایران	۱,۷۶۴.۷
۱۰	شرکت شناسی ساز ایران	۹۷۸.۰
۱۱	شرکت سایپا گام	۹۱۸.۰
۱۲	شرکت تولیدی قطعات گیربکس میانرو	۷۲۲.۲



گروه موسسات بیمه ای

رتبه فروش در صنعت	نام شرکت	فروش ۹۹ (میلیارد ریال)
۱	شرکت بیمه ایران (هولدینگ)	۳۳۶,۷۰۰.۵
۲	شرکت بیمه آسیا (هولدینگ)	۱۱۷,۵۱۶.۶
۳	شرکت بیمه پاسارگاد (هولدینگ)	۹۱,۴۵۹.۱
۴	شرکت بیمه دانا (هولدینگ)	۹۱,۴۱۰.۶
۵	شرکت بیمه دی (هولدینگ)	۷۵,۳۴۲.۵
۶	شرکت بیمه معلم	۶۰,۴۳۶.۷
۷	شرکت بیمه کوثر	۵۹,۰۱۶.۸
۸	شرکت بیمه پارسیان (هولدینگ)	۴۸,۵۲۷.۹
۹	شرکت بیمه ملت	۳۸,۵۰۱.۶
۱۰	شرکت بیمه نوین (هولدینگ)	۲۵,۳۰۳.۹
۱۱	شرکت بیمه سرمد	۲۳,۰۴۱.۲

گروه توزیع و پخش

رتبه فروش در صنعت	نام شرکت	فروش ۹۹ (میلیارد ریال)
۱	شرکت توزیع داروپخش	۵۱,۵۰۱.۷
۲	شرکت گلپخش اول (هولدینگ)	۴۵,۶۰۸.۰
۳	شرکت قاسم ایران	۴۰,۶۶۳.۳
۴	شرکت پخش رازی	۳۹,۶۴۷.۷
۵	شرکت پخش هجرت	۳۶,۶۴۳.۸
۶	شرکت پخش سایه سمن	۳۴,۵۳۶.۳
۷	شرکت به پخش (هولدینگ)	۳۲,۴۹۸.۶
۸	شرکت آدورا طب	۲۷,۸۱۳.۲
۹	شرکت پرسی ایران گاز (هولدینگ)	۶,۷۸۷.۳
۱۰	شرکت پخش پارس خزر	۵,۶۶۲.۸
۱۱	شرکت کیمیا اسپیدی قشم	۳,۷۹۵.۵
۱۲	شرکت پخش سراسری پاک	۱,۲۷۷.۰
۱۳	شرکت فخر ایران	۱,۱۳۴.۴

گروه ارتباطات و مخابرات

رتبه فروش در صنعت	نام شرکت	فروش ۹۹ (میلیارد ریال)
۱	شرکت مخابرات ایران (هولدینگ)	۳۱۷,۹۹۱.۲
۲	شرکت ارتباطات سیار ایران (هولدینگ)	۲۵۲,۱۵۲.۸
۳	شرکت داده گستر عصر نوین (هولدینگ)	۱۷,۴۳۸.۱
۴	شرکت خدمات ارتباطی رایتل (هولدینگ)	۱۶,۳۶۶.۲
۵	شرکت نقش اول کیفیت	۱۳,۶۲۴.۱
۶	شرکت ارتباطات مبین نت	۴,۰۶۹.۶
۷	شرکت افرا نت	۱,۴۷۰.۶

گروه رایانه و فعالیتهای وابسته

رتبه فروش در صنعت	نام شرکت	فروش ۹۹ (میلیارد ریال)
۱	شرکت آسان پرداخت پرشین (هولدینگ)	۶۲,۱۳۷.۱
۲	شرکت گروه فن آوران هوشمند بهسازان فردا (هولدینگ)	۴۲,۷۷۷.۱
۳	شرکت شبکه الکترونیکی پرداخت کارت شاپرک	۳۷,۹۵۵.۹
۴	شرکت خدمات انفورماتیک (هولدینگ)	۳۵,۵۶۲.۰
۵	شرکت ستاره درخشان همراه کیش	۳۳,۸۸۲.۳
۶	شرکت فناوری اطلاعات و ارتباطات پاسارگاد آریان (هولدینگ)	۲۹,۷۵۷.۴
۷	شرکت گروه داده پردازی پارسیان (هولدینگ)	۲۹,۳۹۴.۴
۸	شرکت به پرداخت ملت	۲۶,۹۸۳.۶
۹	شرکت پرداخت الکترونیک سامان کیش (هولدینگ)	۲۳,۹۱۵.۸
۱۰	شرکت پرداخت اول کیش	۲۲,۸۱۹.۹
۱۱	شرکت تجارت الکترونیک پارسیان (هولدینگ)	۲۲,۸۱۶.۸
۱۲	شرکت سرمایه گذاران فناوری تک وستا (هولدینگ)	۱۱,۹۰۶.۸
۱۳	شرکت پرداخت الکترونیک پاسارگاد	۹,۳۷۱.۸
۱۴	شرکت خدمات همراه آيسان لوتوس	۹,۲۰۶.۹
۱۵	شرکت تجارت الکترونیک ارتباط فردا (هولدینگ)	۷,۳۱۴.۸
۱۶	شرکت افزار پرداز رمیس (هولدینگ)	۶,۷۳۸.۰
۱۷	شرکت توسعه فن افزار توسن (هولدینگ)	۶,۵۸۵.۱
۱۸	شرکت کارت اعتباری ایران کیش	۶,۳۹۹.۲
۱۹	شرکت همکاران سیستم (هولدینگ)	۵,۴۲۵.۰
۲۰	شرکت رایانه خدمات امید	۴,۰۳۴.۴
۲۱	شرکت نرم افزاری داتیس آراین قشم	۳,۳۵۵.۸
۲۲	شرکت توسعه سامانه های نرم افزاری نگین (هولدینگ)	۳,۲۴۶.۳
۲۳	شرکت مهندسی سیستم یاس ارغوانی	۲,۸۳۰.۹
۲۴	شرکت رهیاب رایانه گستر	۲,۷۷۵.۷
۲۵	شرکت بین المللی مهندسی سیستمها و اتوماسیون	۲,۲۱۳.۸
۲۶	شرکت آلیاسیس ارتباط	۲,۱۸۹.۶
۲۷	شرکت پرداخت فناوری اطلاعات و ارتباطات پاسارگاد آریان اروند	۲,۰۱۲.۲
۲۸	شرکت نرم افزاری تندر نور	۱,۶۸۵.۸
۲۹	شرکت تامین خدمات سیستم های کاربردی کاسپین	۱,۵۲۷.۷
۳۰	شرکت داده پردازان دوران	۱,۱۶۷.۶
۳۱	شرکت پردیس اطلاع رسان سپهر	۱,۱۴۷.۰
۳۲	شرکت تابان آتی پرداز (هولدینگ)	۷۲۱.۸
۳۳	شرکت پردازش الکترونیک راشد سامانه	۷۱۱.۱



گروه سرمایه گذاری های مالی

رتبه فروش در صنعت	نام شرکت	فروش ۹۹ (میلیارد ریال)
۱	شرکت سرمایه گذاری توسعه معادن و فلزات (هولدینگ)	۱۲۷,۵۹۷.۴
۲	شرکت سرمایه گذاری صندوق بازنشستگی کشوری (هولدینگ)	۹۹,۰۶۴.۶
۳	شرکت سرمایه گذاری خوارزمی (هولدینگ)	۴۵,۳۶۵.۹
۴	شرکت سرمایه گذاری فرهنگیان (هولدینگ)	۳۳,۰۱۴.۴
۵	شرکت مدیریت انرژی امید تابان هور (هولدینگ)	۱۱,۷۷۸.۲
۶	شرکت مجتمع نگین معادن احیاء	۹,۲۲۱.۱
۷	شرکت اپال فولاد شرق پارسیان	۷,۹۴۲.۰
۸	شرکت سرمایه گذاری مدبران اقتصاد	۵,۷۲۱.۴
۹	شرکت سرمایه گذاری شهر آتیه	۵,۲۷۹.۴
۱۰	شرکت سرمایه گذاری توسعه معین ملت	۴,۶۷۱.۸
۱۱	شرکت سرمایه گذاری الماس حکمت ایرانیان	۴,۳۳۰.۰
۱۲	شرکت سرمایه گذاری گروه صنایع بهشهر ایران	۴,۲۱۲.۹
۱۳	شرکت مدیریت ارزش آفرینان آویژه (هولدینگ)	۴,۲۰۹.۷
۱۴	شرکت گروه مالی شهر	۳,۸۲۶.۷
۱۵	شرکت نوآوران مدیریت سبا	۳,۷۷۱.۹
۱۶	شرکت سرمایه گذاری توسعه گوهران امید	۲,۶۹۵.۴
۱۷	شرکت سرمایه گذاری ایساتیس پویا (هولدینگ)	۲,۶۴۹.۷
۱۸	شرکت سرمایه گذاری توسعه و عمران استان کرمان (هولدینگ)	۲,۲۱۹.۸
۱۹	شرکت سرمایه گذاری سعدی	۱,۹۷۸.۳
۲۰	شرکت فراسر	۱,۷۷۳.۷
۲۱	شرکت رویال صدف کیش	۱,۷۱۰.۱
۲۲	شرکت سنجش سهام سیمان سبزوار	۱,۳۰۷.۳
۲۳	شرکت پشتیبان ایجاد ساختمان	۶۷۲.۱
۲۴	شرکت گسترش صنعت بینش پژوه	۶۱۷.۰
۲۵	شرکت سرمایه گذاری آذر	۵۶۷.۱
۲۶	شرکت توسعه فروش خودروکار	۵۳۷.۳



همایش شرکت های برتر ایران
گزارش ویژه

گروه حمل و نقل و خدمات وابسته

رتبه فروش در صنعت	نام شرکت	فروش ۹۹ (میلیارد ریال)
۱	شرکت کشتیرانی جمهوری اسلامی ایران (هولدینگ)	۱۹۴,۱۷۶.۷
۲	شرکت مهندسی خدمات صنعتی ایران خودرو (هولدینگ)	۱۶,۶۸۱.۳
۳	شرکت توکا ریل (هولدینگ)	۱۴,۹۶۴.۶
۴	شرکت راه آهن حمل و نقل (هولدینگ)	۱۱,۱۱۵.۲
۵	شرکت توسعه خدمات دریایی و بندری سینا	۸,۵۰۳.۹
۶	شرکت حمل و نقل ترکیبی مواد معدنی گهر ترابر سیرجان	۷,۷۱۷.۶
۷	شرکت کشتیرانی والفجر (هولدینگ)	۶,۵۳۶.۷
۸	شرکت کشتیرانی دریای خزر (هولدینگ)	۵,۷۶۵.۰
۹	شرکت تپاکس اکسپرس پارس	۳,۸۳۶.۵
۱۰	شرکت ریل پرداز سیر (هولدینگ)	۳,۶۷۲.۷
۱۱	شرکت سمند ریل	۲,۴۵۹.۶
۱۲	شرکت احیاء ریل ایرانیان	۱,۶۲۱.۷
۱۳	شرکت پرتو بار فرابر خلیج فارس	۱,۱۱۶.۰
۱۴	شرکت حمل و نقل کالای سروش کارآفرینان کویر	۵۰۶.۸

گروه انرژی

رتبه فروش در صنعت	نام شرکت	فروش ۹۹ (میلیارد ریال)
۱	شرکت گسترش انرژی پاسارگاد (هولدینگ)	۲۸۹,۰۷۱.۱
۲	شرکت مبین انرژی خلیج فارس (هولدینگ)	۱۲۲,۵۸۷.۹
۳	شرکت تولید نیروی برق دماوند (هولدینگ)	۸,۳۴۲.۴
۴	شرکت نیروگاهی سیکل ترکیبی کرمانیان	۷,۸۵۴.۴
۵	شرکت مدیریت توسعه انرژی تامین (هولدینگ)	۵,۵۸۸.۵
۶	شرکت توسعه مولد نیروگاهی جهرم	۴,۴۸۲.۱
۷	شرکت توسعه برق و انرژی سپهر	۳,۷۰۴.۱
۸	شرکت تولید برق ماه تاب کهنوج	۳,۳۲۶.۴
۹	شرکت غدیر انرژی لامرد	۲,۶۸۳.۹
۱۰	شرکت تدبیر سازان سرآمد	۲,۵۲۰.۵
۱۱	شرکت برق و انرژی پیوند گستر پارس	۲,۵۰۱.۶
۱۲	شرکت تولیدی نیروی برق سبز منجیل	۲,۰۲۸.۱
۱۳	شرکت افق تامین انرژی طوس	۱,۷۹۳.۹
۱۴	شرکت تولید و مدیریت نیروگاه زاگرس کوثر (هولدینگ)	۱,۷۵۳.۸
۱۵	شرکت مدیریت تولید برق دماوند	۱,۵۲۱.۱
۱۶	شرکت تولید و توسعه پویا انرژی نگین سبز خاورمیانه (هولدینگ)	۹۶۴.۹
۱۷	شرکت مدیریت تولید برق گیلان	۷۹۳.۱
۱۸	شرکت پتروشیمی توسعه پارک صنعتی گوهر افق	۵۷۰.۹
۱۹	شرکت توکا تولید اسپادان	۵۱۷.۵





گروه شرکت های پیمانکاری

رتبه فروش در صنعت	نام شرکت	فروش ۹۹ (میلیارد ریال)
۱	شرکت گروه مپنا (هولدینگ)	۶۱۱,۸۹۴.۰
۲	شرکت مهندسی و ساختمان صنایع نفت (هولدینگ)	۶۵,۰۷۶.۴
۳	شرکت مهندسی فکور صنعت تهران	۵۷,۵۰۲.۵
۴	شرکت پایا سامان پارس (هولدینگ)	۴۷,۲۹۲.۳
۵	شرکت مهندسی و ساخت تاسیسات دریایی ایران (هولدینگ)	۳۷,۶۷۰.۱
۶	شرکت کیسون (هولدینگ)	۲۱,۹۵۷.۷
۷	شرکت نیر پارس	۱۹,۹۹۸.۵
۸	شرکت پارس تابلو (هولدینگ)	۱۸,۸۳۸.۶
۹	شرکت توسعه کسب و کار آذرستان (هولدینگ)	۱۸,۰۵۲.۳
۱۰	شرکت جنرال مکانیک	۱۷,۳۵۰.۵
۱۱	شرکت عمرانی و صنعتی پارس گرما (هولدینگ)	۱۶,۷۶۳.۱
۱۲	شرکت احداث و توسعه نیروگاههای سیکل ترکیبی مپنا توسعه دو	۱۵,۷۱۳.۵
۱۳	شرکت ماشین سازی ویژه	۱۰,۰۹۶.۵
۱۴	شرکت راه اندازی و بهره برداری صنایع نفت	۹,۹۱۴.۰
۱۵	شرکت احداث و توسعه نیروگاههای مپنا-توسعه یک	۹,۵۰۶.۵
۱۶	شرکت ساختمانی گسترش و نوسازی صنایع ایرانیان مانا	۹,۲۶۲.۵
۱۷	شرکت نصب نیرو	۷,۰۶۳.۹
۱۸	شرکت توسعه صنایع نفت و انرژی قشم	۴,۳۱۰.۹
۱۹	شرکت توسعه و عمران بهناد بنا (هولدینگ)	۳,۲۷۹.۴
۲۰	شرکت پارس تابلو صنعت	۲,۹۹۸.۴
۲۱	شرکت راهسازی و ساختمانی ۱۱۵	۲,۱۷۱.۱
۲۲	شرکت مپنا بپینه سازان نیرو	۱,۶۷۵.۸
۲۳	شرکت رهاورد سازندگی آزادگان رسا	۱,۳۲۵.۴
۲۴	شرکت سازه کاو	۱,۱۷۹.۱
۲۵	شرکت ویما	۸۳۴.۹
۲۶	شرکت ساختمانی کیسون	۷۲۳.۰
۲۷	شرکت ره گستر نفت	۵۴۹.۸
۲۸	شرکت پایساز	۵۳۰.۲

گروه صنایع سلولزی

رتبه فروش در صنعت	نام شرکت	فروش ۹۹ (میلیارد ریال)
۱	شرکت ایراندار	۶,۲۰۶.۵
۲	شرکت گروه صنایع کاغذ پارس (هولدینگ)	۵,۲۳۶.۵
۳	شرکت محصولات کاغذی لطیف	۳,۲۴۶.۹
۴	شرکت صنایع چوب خزر کاسپین	۲,۸۰۸.۰
۵	شرکت صنایع چوب و کاغذ ایران (چوکا)	۲,۷۸۴.۷
۶	شرکت حریر خوزستان	۲,۶۹۴.۵
۷	شرکت صنایع کاغذ سازی کاوه (هولدینگ)	۲,۱۹۹.۵
۸	شرکت نئوپان ۲۲ بهمین	۸۰۵.۱
۹	شرکت مدیریت یاران توسعه بهشهر	۱۶۱.۵

گروه محصولات غذایی و آشامیدنی

رتبه فروش در صنعت	نام شرکت	فروش ۹۹ (میلیارد ریال)
۱	شرکت صنایع شیر ایران (هولدینگ)	۸۷,۵۷۷.۰
۲	شرکت اقتصادی و خودکفایی آزادگان (هولدینگ)	۶۶,۳۵۹.۲
۳	شرکت صنعت غذایی کورش	۵۲,۸۸۸.۳
۴	شرکت صنعتی مینو (هولدینگ)	۴۳,۸۸۴.۲
۵	شرکت صنعتی زرماکارون	۱۹,۱۹۹.۸
۶	شرکت صنعتی پارس مینو (هولدینگ)	۹,۲۹۲.۸
۷	شرکت پاکدیس	۶,۳۰۹.۲
۸	شرکت صنایع غذایی مینو شرق	۲,۲۴۹.۶
۹	شرکت شهید	۱,۸۸۷.۰
۱۰	شرکت گروه کارخانجات نساجی آرتا تجارت زرین	۱,۲۴۶.۰
۱۱	شرکت خوراک دام پارس	۸۳۰.۷
۱۲	شرکت صنعتی و کشاورزی شیرین خراسان (هولدینگ)	۶۲۵.۵
۱۳	شرکت پاک پی	۶۲۲.۹
۱۴	شرکت شوکو پارس (هولدینگ)	۵۷۷.۶

گروه محصولات شیمیایی و بهداشتی

رتبه فروش در صنعت	نام شرکت	فروش ۹۹ (میلیارد ریال)
۱	شرکت سرمایه گذاری صنایع شیمیایی ایران (هولدینگ)	۳۲,۸۱۳.۳
۲	شرکت مدیریت صنعت شوینده توسعه صنایع بهشهر (هولدینگ)	۲۶,۰۷۷.۶
۳	شرکت پاکسان	۱۵,۱۵۰.۸
۴	شرکت پدیده شیمی غرب	۸,۹۷۹.۳
۵	شرکت گلتناس	۸,۲۴۰.۶
۶	شرکت بین المللی محصولات پارس	۴,۹۷۴.۰
۷	شرکت تولیدی و صنعتی گوهرفام	۳,۴۹۰.۵
۸	شرکت صنایع بهداشتی ساینا	۲,۵۲۰.۳
۹	شرکت صنایع رنگ و رزین طیف سایپا	۱,۶۴۶.۸
۱۰	شرکت مروارید هامون	۹۶۳.۹
۱۱	شرکت آلی شیمی قم	۹۰۵.۹
۱۲	شرکت ملی شیمی کشاورز	۶۹۴.۲
۱۳	شرکت لعابیران	۶۵۰.۹





گروه واسطه گری های مالی

رتبه فروش در صنعت	نام شرکت	فروش (میلیارد ریال)
۱	شرکت گروه مالی ملت (هولدینگ)	۱۲۸,۰۴۸.۴
۲	شرکت تضامنی ناصر قاسمی راد و شرکا	۳۱,۵۴۴.۲
۳	شرکت تامین سرمایه لوتوس پارسیان (هولدینگ)	۹,۴۷۹.۱
۴	شرکت تامین سرمایه کاردان	۸,۴۷۲.۵
۵	شرکت کارگزاری ایساتیس پویا	۲,۴۹۳.۶
۶	شرکت کارگزاری بانک آینده	۲,۴۷۰.۸
۷	شرکت لیزینگ اقتصاد نوین	۱,۵۰۳.۵
۸	شرکت کارگزاری امین آوید	۹۴۹.۵
۹	شرکت کارگزاری سینا	۶۶۸.۰
۱۰	شرکت کارگزاری سپهر باستان	۶۱۶.۸
۱۱	شرکت کارگزاری شهر	۶۰۱.۶
۱۲	شرکت لیزینگ گردشگری	۲۴۵.۳

گروه لاستیک و پلاستیک

رتبه فروش در صنعت	نام شرکت	فروش (میلیارد ریال)
۱	شرکت گروه صنعتی بارز (هولدینگ)	۴۶,۴۹۹.۶
۲	شرکت مجتمع صنعتی آرتاویل تایر (هولدینگ)	۲۷,۲۴۸.۸
۳	شرکت مجتمع صنایع لاستیک یزد (هولدینگ)	۱۳,۴۶۳.۹
۴	شرکت لاستیک بارز کردستان	۱۲,۳۹۹.۱
۵	شرکت کویر تایر	۱۰,۷۳۸.۴
۶	شرکت سرمایه گذاری و توسعه صنایع لاستیک	۱۰,۶۴۵.۹
۷	شرکت لوله گستر خادمی	۷,۶۳۹.۲
۸	شرکت صنایع لاستیکی سهند (هولدینگ)	۲,۱۷۰.۳
۹	شرکت ورزیران	۱,۸۱۸.۱
۱۰	شرکت شیمیایی فرآورد قشم	۱,۴۱۶.۶
۱۱	شرکت کارخانجات تولیدی پلاستیران	۱,۲۰۱.۰
۱۲	شرکت تولیدی پلاستیک شاهین	۶۵۷.۲

گروه ماشین آلات، تجهیزات و صنایع فلزی

رتبه فروش در صنعت	نام شرکت	فروش ۹۹ (میلیارد ریال)
۱	شرکت تراکتورسازی ایران (هولدینگ)	۴۷,۴۸۲.۷
۲	شرکت فولاد تاراز چهارمحال	۲۷,۶۲۳.۲
۳	شرکت سیم و کابل ابهر (هولدینگ)	۱۳,۰۷۹.۵
۴	شرکت آهنگری تراکتورسازی ایران	۹,۸۷۱.۶
۵	شرکت صنعتی و بازرگانی صنایع (هولدینگ)	۸,۶۴۹.۹
۶	شرکت مهندسی و ساخت بویلر و تجهیزات مپنا	۸,۰۶۸.۳
۷	شرکت مهندسی و ساخت پره توربین مپنا-پرتو	۷,۷۵۳.۸
۸	شرکت صنایع تجهیزات نفت (هولدینگ)	۶,۴۰۳.۷
۹	شرکت مهندسی و ساخت ژنراتور مپنا-پارس	۵,۰۰۳.۹
۱۰	شرکت کارخانجات تولیدی شهید قندی (هولدینگ)	۴,۸۲۷.۲
۱۱	شرکت تولیدی و صنعتی لاک سیم	۴,۲۳۲.۴
۱۲	شرکت سامان پویش تامین	۳,۷۲۸.۹
۱۳	شرکت مهندسی و ساخت تجهیزات سپاهان مپنا	۲,۳۷۴.۹
۱۴	شرکت تکاپو صنعت نامی	۹۱۷.۹
۱۵	شرکت صنایع بسته بندی ایران	۵۸۸.۰

گروه لوازم خانگی و الکترونیکی

رتبه فروش در صنعت	نام شرکت	فروش ۹۹ (میلیارد ریال)
۱	شرکت سرمایه گذاری پارس توشه (هولدینگ)	۱۹,۲۵۳.۰
۲	شرکت صنعتی پارس خزر (هولدینگ)	۹,۸۵۵.۰
۳	شرکت پارس شعاع توس	۴,۶۵۲.۲
۴	شرکت طراحی و صنعتی لوازم خانگی پارس زر آسا	۴,۶۱۵.۹
۵	شرکت صنایع لوازم خانگی مادیران	۳,۴۲۰.۹
۶	شرکت لامپ پارس شهاب (هولدینگ)	۳,۱۲۴.۳
۷	شرکت گروه صنعتی ارکان ساختار نوین ایرانیان	۳,۰۹۸.۷
۸	شرکت کمپرسور سازی پادانا	۵۱۵.۸





همیشه شرکت های برتر ایران
گزارش ویژه

گروه خدمات بازرگانی

رتبه فروش در صنعت	نام شرکت	فروش ۹۹ (میلیارد ریال)
۱	شرکت گروه توسعه فراگیر فولاد خوزستان (هولدینگ)	۷۱,۱۱۶.۴
۲	شرکت داریا همراه پایتخت	۶۸,۱۵۰.۹
۳	شرکت تهیه و توزیع قطعات و لوازم یدکی ایران خودرو - ایساکو (هولدینگ)	۴۲,۲۴۶.۸
۴	شرکت مهندسی فن آفرین حصین قشم (هولدینگ)	۱۳,۴۹۵.۷
۵	شرکت بازرگانی توکا تدارک	۷,۰۰۲.۴
۶	شرکت پترو امید آسیا (هولدینگ)	۶,۸۵۸.۳
۷	شرکت تجارت الکترونیک پارسیان کیش	۵,۲۱۶.۳
۸	شرکت زیرساخت فناوری اطلاعات و ارتباطات پاسارگاد آریان	۵,۰۰۰.۱
۹	شرکت آرامش سازان پیشرو	۴,۱۹۳.۲
۱۰	شرکت مهندسی و پشتیبانی نیروگاهی البرز توربین	۴,۰۱۹.۴
۱۱	شرکت داده پردازی ایران	۳,۱۹۷.۲
۱۲	شرکت گروه بازرگانی گردشگری دانا	۳,۰۸۱.۶
۱۳	شرکت بازرگانی و خدمات بندری ایران	۲,۱۹۹.۹
۱۴	شرکت بازرگانی و خدمات همگام خودرو	۱,۹۳۳.۱
۱۵	شرکت بازرگانی معین احیاء سپاهان	۱,۱۴۴.۹
۱۶	شرکت یادمان بردیا	۷۴۰.۹
۱۷	شرکت بازرگانی معادن و صنایع معدنی ایران (هولدینگ)	۷۴۰.۷
۱۸	شرکت بازرگانی آفتاب درخشان خاورمیانه	۷۳۹.۸
۱۹	شرکت سیستم های اطلاعاتی پیشرو	۵۹۴.۲

گروه فروشگاه ها

رتبه فروش در صنعت	نام شرکت	فروش ۹۹ (میلیارد ریال)
۱	شرکت فروشگاه های زنجیره ای افق کوروش (هولدینگ)	۱۶۱,۶۶۵.۵
۲	شرکت فروشگاه های زنجیره ای اتکا	۷۸,۲۲۲.۹
۳	شرکت فروشگاه های زنجیره ای رفاه (هولدینگ)	۷۵,۲۶۲.۹
۴	شرکت سرمایه گذاری گروه صنعتی ملی (هولدینگ)	۲,۴۸۸.۵
۵	شرکت توسعه تجارت الکترونیک کوروش	۱,۵۲۲.۱

گروه سیمان

رتبه فروش در صنعت	نام شرکت	فروش ۹۹ (میلیارد ریال)
۱	شرکت توسعه سرمایه و صنعت غدیر (هولدینگ)	۱۹,۴۱۴.۱
۲	شرکت سیمان تهران (هولدینگ)	۱۶,۲۰۹.۰
۳	شرکت سیمان آپیک	۸,۶۳۶.۸
۴	شرکت سیمان ساوه	۷,۳۷۴.۸
۵	شرکت بین المللی ساروج بوشهر (هولدینگ)	۶,۳۱۶.۲
۶	شرکت سیمان هرمزگان	۵,۶۳۶.۴
۷	شرکت سیمان شرق (هولدینگ)	۵,۶۰۴.۱
۸	شرکت صنایع سیمان دشتستان (هولدینگ)	۵,۳۴۰.۰
۹	شرکت همگامان توسعه سیستان و بلوچستان منطقه آزاد چابهار (هولدینگ)	۵,۳۲۸.۷
۱۰	شرکت سیمان مند دشتی	۴,۴۴۲.۳
۱۱	شرکت سیمان بجنورد	۳,۲۲۰.۶
۱۲	شرکت سیمان اردستان (هولدینگ)	۲,۹۰۵.۷
۱۳	شرکت سیمان بهبهان	۲,۸۸۹.۶
۱۴	شرکت سیمان خزر	۲,۴۹۹.۱
۱۵	شرکت صنایع سیمان نهاوند	۲,۲۹۲.۸
۱۶	شرکت سیمان کردستان (هولدینگ)	۲,۲۸۴.۸
۱۷	شرکت تولیدی سیمان فیروزکوه	۲,۰۰۳.۸
۱۸	شرکت سیمان باقران (هولدینگ)	۱,۹۳۱.۷
۱۹	شرکت مجتمع سیمان غرب آسیا	۱,۸۲۸.۸
۲۰	شرکت سیمان لار سبزوار (هولدینگ)	۱,۶۳۷.۸
۲۱	شرکت صنایع سیمان گیلان سبز	۱,۵۵۷.۷
۲۲	شرکت سیمان زنجان	۱,۳۰۰.۹
۲۳	شرکت سیمان سفید نی ریز	۱,۲۱۱.۸
۲۴	شرکت فرآورده های سیمان شرق	۱,۱۳۱.۶
۲۵	شرکت سیمان لارستان	۵۷۲.۵

گروه خدمات عمومی، رفاهی و گردشگری

رتبه فروش در صنعت	نام شرکت	فروش ۹۹ (میلیارد ریال)
۱	شرکت خدمات اول مخابرات	۱۶,۰۰۴.۵
۲	شرکت عملیات غیرصنعتی بازارگاد	۱۰,۵۸۴.۹
۳	شرکت توسعه تجارت و سرمایه پایدار امداد (هولدینگ)	۹,۲۳۰.۵
۴	شرکت مهندسی جم صنعت کاران تهران	۶,۱۹۷.۱
۵	شرکت خدمات تجارت (هولدینگ)	۴,۲۷۵.۶
۶	شرکت توسعه صنعت و گسترش خدمات ایرانیان	۴,۰۲۲.۴
۷	شرکت مجتمع فنی و مهندسی و خدماتی همگامان مس	۲,۸۰۰.۱
۸	شرکت فرهنگی ورزشی مجتمع گل گهر سیرجان	۱,۵۱۰.۰
۹	شرکت راهبری صنایع بهساز	۷۶۷.۰
۱۰	شرکت پویش درمان ذوب آهن اصفهان	۷۰۴.۹
۱۱	شرکت تهیه توزیع غذای دنا آفرین فدک	۶۲۶.۳
۱۲	موسسه فرهنگی ورزشی ایران خودرو	۵۸۱.۳
۱۳	شرکت هامون گستر اصفهان	۵۲۰.۵
۱۴	شرکت موسسه غیر تجاری فرهنگی و ورزشی فرزندان آلومینیوم اراک	۵۱۸.۴





گروه ساختمان و مهندسی عمران

رتبه فروش در صنعت	نام شرکت	فروش ۹۹ (میلیارد ریال)
۱	شرکت گروه توسعه اقتصاد ملل (هولدینگ)	۸۰,۱۶۶.۳
۲	شرکت زیبا سازه توس گام	۲۸,۹۵۰.۵
۳	شرکت گروه مالی بانک مسکن (هولدینگ)	۲۲,۱۵۳.۹
۴	شرکت گروه سرمایه گذاری مسکن (هولدینگ)	۸,۷۵۰.۸
۵	شرکت بهساز کاشانه تهران	۴,۵۷۹.۶
۶	شرکت سرمایه گذاری توسعه ساختمان سپهر تهران	۳,۶۱۲.۸
۷	شرکت ایرانیان اطلس (هولدینگ)	۲,۹۷۹.۲
۸	شرکت پیچاب کاوش (هولدینگ)	۲,۸۶۰.۹
۹	شرکت ایران سازه	۱,۷۰۸.۱
۱۰	شرکت عمران و مسکن آباد دی	۱,۳۶۲.۹
۱۱	شرکت سرمایه گذاری مسکن تهران (هولدینگ)	۱,۲۵۸.۸
۱۲	شرکت سرمایه گذاری مسکن شمال شرق	۱,۱۹۶.۹
۱۳	شرکت توسعه سینا	۱,۰۶۴.۲
۱۴	شرکت سرمایه گذاری مسکن جنوب	۱,۰۳۴.۷
۱۵	شرکت تیساکیش	۷۰۰.۰
۱۶	شرکت شهرسازی و خانه سازی باغمیشه (هولدینگ)	۶۸۱.۸
۱۷	شرکت فرآوری و توسعه ابنیه شاهد (هولدینگ)	۶۵۱.۰
۱۸	شرکت سرمایه گذاری عمران و توسعه پایدار ایرانیان	۵۷۷.۳

گروه کشاورزی، دامپروری و خدمات وابسته

رتبه فروش در صنعت	نام شرکت	فروش ۹۹ (میلیارد ریال)
۱	شرکت سپیدماکیان (هولدینگ)	۱۶,۶۹۵.۵
۲	شرکت سرمایه گذاری صنایع عمومی تامین (هولدینگ)	۱۲,۹۵۶.۲
۳	شرکت مرغ اجداد زربال	۳,۶۷۸.۷
۴	شرکت کشت و دام قیام اصفهان	۳,۲۳۴.۳
۵	شرکت کشت و دامداری فکا (هولدینگ)	۳,۱۹۷.۰
۶	شرکت کشت و صنعت شریف آباد	۲,۸۴۲.۰
۷	شرکت ملی کشت و صنعت و دامپروری پارس	۲,۲۴۷.۴
۸	شرکت دامداری تلیسه نمونه	۲,۱۶۲.۵
۹	شرکت مرغ مادر دیز باد	۱,۹۴۰.۰
۱۰	شرکت مجتمع تولید گوشت مرغ ماهان	۱,۱۵۵.۵
۱۱	شرکت مجتمع کشت و صنعت اشراق	۶۶۸.۹
۱۲	شرکت مجتمع تولیدی اجداد سپیدان کوثر	۶۴۶.۰
۱۳	شرکت توسعه کشت ذرت	۵۵۶.۹

گروه مواد و محصولات دارویی

رتبه فروش در صنعت	نام شرکت	فروش ۹۹ (میلیارد ریال)
۱	شرکت داروسازی دکتر عبیدی	۱۴,۸۴۶.۸
۲	شرکت داروسازی دانا	۱۲,۸۶۹.۳
۳	شرکت کارخانجات داروپخش	۱۱,۶۹۰.۵
۴	شرکت لابراتوارهای رازک (هولدینگ)	۷,۵۰۹.۶
۵	شرکت تولید مواد اولیه داروپخش	۷,۴۴۴.۰
۶	شرکت داروسازی ابوریحان	۶,۶۲۹.۵
۷	شرکت سبحان دارو	۵,۹۹۳.۹
۸	شرکت داروسازی کاسپین تامین	۵,۳۴۳.۰
۹	شرکت فرآورده های تزریقی و دارویی ایران (هولدینگ)	۴,۵۶۷.۵
۱۰	شرکت داروسازی جابر ابن حیان (هولدینگ)	۴,۴۴۵.۹
۱۱	شرکت داروسازی سبحان انکولوژی	۴,۱۷۰.۷
۱۲	شرکت داروسازی تولید دارو	۳,۳۳۰.۸
۱۳	شرکت صنعتی کیمیدارو (هولدینگ)	۲,۴۲۶.۲
۱۴	شرکت ایران دارو	۲,۲۸۲.۹
۱۵	شرکت آنتی بیوتیک سازی ایران	۲,۱۶۷.۲
۱۶	شرکت تولید ژلاتین کپسول ایران	۱,۸۳۹.۷
۱۷	شرکت گروه صنایع شفا فارمد	۶۴۳.۰
۱۸	شرکت صنایع شیمیائی و داروئی ارسطو	۵۲۶.۴

گروه محصولات کانی غیر فلزی (بجز سیمان)

رتبه فروش در صنعت	نام شرکت	فروش ۹۹ (میلیارد ریال)
۱	شرکت صنایع خاک چینی ایران	۴,۱۵۶.۳
۲	شرکت معدنی و صنعتی فولاد سنگ مبارکه اصفهان	۲,۷۱۶.۴
۳	شرکت شیشه و گاز	۲,۵۴۲.۸
۴	شرکت شیشه سازی مینا	۲,۲۴۷.۰
۵	شرکت تولیدی کاشی تکسرام	۱,۸۷۰.۲
۶	شرکت پشم شیشه ایران	۱,۷۲۶.۶
۷	شرکت سایپا شیشه	۱,۴۱۵.۶
۸	شرکت فرآورده های نسوز پارس	۱,۱۲۵.۲
۹	شرکت تهیه و تولید خاک نسوز استقلال آباده (هولدینگ)	۹۹۹.۱
۱۰	شرکت فولاد افزا سپاهان (هولدینگ)	۷۶۸.۵
۱۱	شرکت تامین ماسه ریخته گری (هولدینگ)	۵۷۲.۰





گروه خدمات فنی و مهندسی

رتبه فروش در صنعت	نام شرکت	فروش ۹۹ (میلیارد ریال)
۱	شرکت بهره برداری و تعمیراتی مپنا	۱۲,۸۰۶.۷
۲	شرکت امداد خودرو ایران	۶,۸۰۶.۴
۳	شرکت مدیریت توسعه صنایع پتروشیمی	۳,۲۷۰.۳
۴	شرکت مهندسين مشاور پيشگامان فولاد جنوب	۲,۳۳۱.۶
۵	شرکت فنی مهندسی نگهداشت کاران	۲,۲۵۹.۶
۶	شرکت بهسازان صنایع خاورمیانه	۱,۴۳۱.۸
۷	شرکت مرکز تحقیقات و نوآوری صنایع خودرو سایپا	۱,۲۳۳.۷
۸	شرکت توسعه فناوری اطلاعات خوارزمی (هولدینگ)	۱,۰۹۳.۲
۹	کارخانجات مخابراتی ایران	۱,۰۷۷.۶
۱۰	شرکت تجارت پاسارگاد (هولدینگ)	۸۳۳.۱
۱۱	شرکت تدبیر پترو انرژی اسپادانا اروند	۴۱۹.۹

گروه سایر شرکت ها

رتبه فروش در صنعت	نام شرکت	فروش ۹۹ (میلیارد ریال)
۱	شرکت صنایع الکترو اپتیک صایران	۱۰,۰۷۶.۲
۲	شرکت توسعه بهداشت و سلامت مپنا تبسم	۹۴۱.۸

**پراکندگی استانی
در فهرست
۵۰۰ شرکت**

اگر پراکندگی استانی ۵۰۰ شرکت بزرگ ایران را براساس "محل ثبت شرکت" مورد لحاظ قرار دهیم، جدول صفحه بعد را خواهیم داشت. لیکن در صورتی که در مورد شرکت‌هایی که محل عملیات اصلی شرکت از محل ثبت شرکت متفاوت است، استان محل عملیات اصلی شرکت را ملاک توزیع پراکندگی شرکت‌ها قرار دهیم و "بانک‌ها" و "شرکت‌های بیمه‌ای" را (که در کلیه استان‌ها عملیات دارند) از فهرست حذف نماییم، پراکندگی استانی شرکت‌های بزرگ ایران در جدول زیر قابل مشاهده است:

پراکندگی استانی ۵۰۰ شرکت بزرگ ایران براساس «محل عملیات اصلی شرکت»

ردیف	استان	تعداد شرکت (با در نظر گرفتن محل عملیات اصلی شرکت)
۱	تهران	۲۴۹
۲	اصفهان	۳۲
۳	کرمان	۲۰
۴	هرمزگان	۱۹
۵	خوزستان	۱۹
۶	البرز	۱۵
۷	خراسان رضوی	۱۳
۸	گیلان	۱۳
۹	آذربایجان شرقی	۱۲
۱۰	بوشهر	۱۱
۱۱	یزد	۱۱
۱۲	زنجان	۱۰
۱۳	فارس	۱۰
۱۴	قزوین	۷
۱۵	مرکزی	۵
۱۶	قم	۵
۱۷	آذربایجان غربی	۴
۱۸	مازندران	۴
۱۹	اردبیل	۳
۲۰	همدان	۳
۲۱	چهارمحال و بختیاری	۲
۲۲	خراسان شمالی	۲
۲۳	کردستان	۲
۲۴	خراسان جنوبی	۲
۲۵	سیستان و بلوچستان	۲
۲۶	گلستان	۱
۲۷	سمنان	۱

پراکندگی استانی ۵۰۰ شرکت بزرگ ایران براساس «محل ثبت شرکت»

ردیف	استان	تعداد شرکت (بر اساس محل ثبت)
۱	تهران	۳۵۴
۲	اصفهان	۲۹
۳	هرمزگان	۱۴
۴	کرمان	۱۳
۵	خراسان رضوی	۱۲
۶	آذربایجان شرقی	۱۱
۷	خوزستان	۱۰
۸	فارس	۸
۹	بوشهر	۷
۱۰	زنجان	۷
۱۱	البرز	۷
۱۲	گیلان	۵
۱۳	یزد	۴
۱۴	آذربایجان غربی	۳
۱۵	مچهارمحال و بختیاری	۲
۱۶	سیستان و بلوچستان	۲
۱۷	همدان	۲
۱۸	قم	۲
۱۹	خراسان شمالی	۱
۲۰	گلستان	۱
۲۱	قزوین	۱
۲۲	مازندران	۱
۲۳	کردستان	۱
۲۴	اردبیل	۱
۲۵	خراسان جنوبی	۱
۲۶	مرکزی	۱



حامیان همایش شرکت‌های برتر ایران در سال ۱۴۰۰

سایت	آدرس	فکس	تلفن	شرکت
www.eghtesadonline.com	تهران - یوسف آباد - میدان سلماس - اول فتحی شقایق غربی - پلاک ۱۱۶ - واحد یک	۰۲۱-۸۸۰۲۳۶۹۳	۰۲۱-۸۸۲۲۵۶۱۲-۳	پایگاه خبری اقتصاد آنلاین
www.bpi.ir	تهران - خیابان ولیعصر - بلوار میرداماد - شماره ۴۳۰	۰۲۱-۸۲۸۹۷۰۲۰	۰۲۱-۸۲۸۹۸۷۵۱	بانک پاسارگاد
www.dayins.com	تهران - بلوار میرداماد - بین مصدق و مدرس - پلاک ۲۳۹	۰۲۱-۲۲۹۰۰۵۱۶	۰۲۱-۱۶۷۱	شرکت بیمه دی
info@iasco.ir	یزد - جاده کنارگذر یزد - کرمان - کیلومتر ۲۴ جاده فولاد - شرکت فولاد آلیاژی ایران	۰۳۵-۳۷۲۵۴۶۸۰	۰۳۵-۳۷۲۵۳۰۹۰-۹۶	شرکت فولاد آلیاژی ایران
ghadir-group.com	خیابان ولیعصر - بالاتراز میرداماد - خیابان سرو - پلاک ۵۸	۰۲۱-۸۸۷۸۷۱۶۷	۰۲۱-۸۸۷۸۰۶۸۵ ۰۲۱-۸۸۶۵۹۶۷۷	شرکت سرمایه گذاری غدیر
www.gisdco.com	سیرجان کیلومتر ۵۰ جاده شیراز - کیلومتر ۵ جاده اختصاصی گل گهر تهران - میدان آرژانتین - خیابان الوند - سی یکم غربی - پلاک ۲۲	۰۲۱-۸۸۱۹-۹۴۰۲	۰۲۱-۸۸۱۹-۷۶۷۱	شرکت توسعه آهن و فولاد گل گهر
WWW.AZARESTAN.COM	تهران - خیابان مطهری - خیابان کوه نور - بن بست ششم - پلاک ۵ ساختمان آذرستان - کد پستی: ۱۵۸۷۶۷۷۳۴۳	۰۲۱-۸۸۵۲۹۳۴۵	۰۲۱-۸۷۹۶	شرکت گروه توسعه کسب و کار آذرستان
www.Radinexchange.com	تهران - میرداماد - جنب مسجدالغدیر - پلاک ۱۳۹ - مجمع پاسارگاد - واحد ۱۲	۰۲۱-۲۲۲۳۵۵۷	۰۲۱-۷۵۴۶۵	شرکت تضامنی ناصر قاسمی راد و شرکاء - صرافی رادین
www.fstco.com	تهران - خیابان قائم مقام فراهانی - خیابان خدری - پلاک ۳۵	۰۲۱-۸۴۰۸۱۹۰۰	۰۲۱-۸۴۰۸۱۰۰۰	شرکت مهندسی فکور صنعت تهران
info@iranalumina.ir	خراسان شمالی - شهرستان جاجرم - کیلومتر ۷ جاده سنخواست - کد پستی: ۹۴۴۱۱۱۳۷	۰۵۸۳-۲۲۷۳۰۴۱ ۰۵۸۳-۲۲۷۳۰۴۳	۰۵۸۳-۲۶۰۳۰۰۰ ۰۵۸۳-۲۲۷۲۰۸۸ ۰۵۸۳-۳۲۲۷۳۰۸۱	شرکت آلومینای ایران
www.bankmellat.ir	تهران - خیابان طالقانی - تقاطع شهید موسوی - ساختمان بانک ملت - پلاک ۲۷۶	۰۲۱-۸۸۳۲۷۳۷۴	۰۲۱-۸۲۹۶۲۰۴۴	بانک ملت
www.fanaptech.ir	تهران - سعادت آباد - انتهای ۲۴ متری - خیابان شب بوی شرقی - پلاک ۱۷ کیلومتر ۱۰ جاده امام صادق - شهرک صنعتی خرمشهر - منطقه ۱۶۰ هکتاری - بین خیابان اصلی صنعت ۱۱ و ۱۲ - کد پستی ۶۴۳۸۱۹۳۴۶۲	۰۲۱-۲۶۴۱۷۲۵۶ ۰۶۱-۵۳۵۸۳۲۲۳	۰۲۱-۸۹۵۱۹۳۳۰ ۰۶۱-۵۳۵۸۳۲۲۲	پرداخت فناوری اطلاعات و ارتباطات پاسارگاد آریان اروند - (فناپ تک)

حامیان همایش شرکت‌های برتر ایران در سال ۱۴۰۰

شرکت	تلفن	فاکس	آدرس	آدرس سایت
گروه گسترش نفت و گاز پارسیان	۰۲۱-۷۸۳۲۹۰۰۰	۰۲۱-۲۶۴۵۸۵۷۱	تهران-خیابان شریعتی-پل رومی-ورودی الهیه-مقابل کوچه مبشر-پلاک ۴۱	www.pogdc.com
شرکت صنایع معدنی فولاد سنگان خراسان	۰۵۱-۵۴۲۳۱۹۲۱-۷	۰۵۱-۵۴۲۳۱۹۲۸	خراسان رضوی-شهرستان خواف-منطقه معدنی سنگان-کیلومتر ۱۱ بولوار سردار شهید قاسم سلیمانی	www.sanganco.ir
شرکت نفت بهران	۰۲۱-۲۲۲۶۴۱۲۴-۳۰	۰۲۱-۲۲۲۶۴۱۳۱	تهران-خیابان شریعتی-خیابان وحید دستگردی (ظفر)-نبش کوچه شریفی	www.behranoil.com
شرکت صنایع پتروشیمی خلیج فارس	۰۲۱-۸۸۳۰۹۰۶۰	۰۲۱-۸۶۰۷۲۶۳۴	خیابان کریم خان زند-نرسیده به میدان هفت تیر-پلاک ۳۸	www.pgpic.ir
شرکت پالایش نفت بندرعباس	۰۷۶-۳۳۵۳۳۰۱۰-۱۹ ۰۷۶-۳۲۵۸۰۱۱۱	۰۷۶-۳۳۵۶۴۱۵۷	بندرعباس-جاده اسکله شهید رجایی-شرکت پالایش نفت بندرعباس	www.baorco.ir
شرکت سرمایه گذاری و توسعه گل گهر	۰۲۱-۸۷۷۰۰۵۱۹	۰۲۱-۸۷۷۰۰۵۱۹	تهران-خیابان گاندی-گاندی ۱۱-خیابان شهید علی شهاب-پلاک ۲-کد پستی ۱۵۱۷۷۶۶۷۱۱	www.golgohar-id.com
شرکت پتروشیمی مارون	۰۲۱-۸۶۷۵۹۸۱۴ ۰۶۱-۵۲۲۹۵۰۰۰	۰۲۱-۸۶۷۵۹۰۸۰ ۰۶۱-۵۲۲۹۵۰۲۷	تهران-شهرک غرب-خیابان حسن سیف-کوچه هفدهم-پلاک ۲ ماهشهر-منطقه ویژه اقتصادی پتروشیمی-سایت ۲	www.mpc.ir
شرکت بیمه پاسارگاد	۰۲۱-۸۲۴۸۹	۰۲۱-۸۸۹۸۱۱۵۱	تهران-خیابان فاطمی-نبش خیابان هشت بهشت-پلاک ۲	www.pasargadinsurance.ir
گروه صنعتی بارز	۰۲۱-۸۸۷۶۶۷۲۱	۰۲۱-۸۸۷۶۷۱۵۵	تهران-خیابان سهروردی-خیابان هوپزه غربی-شماره ۱۰۳-کد پستی: ۱۵۵۳۶۱۶۴۱۱	www.barez.com
شرکت فولاد خوزستان	۰۶۱-۳۲۱۳۴۶۸۰	۰۶۱-۳۲۱۳۴۶۸۱	اهواز-کیلومتر ۱۰ جاده اهواز-بندر امام خمینی(ره)	www.ksc.ir
شرکت سرمایه گذاری و توسعه صنایع لاستیک(صباتاير کورد)	۰۲۱-۸۸۷۵۴۱۲۰ ۰۲۱-۸۸۷۵۴۰۹۹ ۰۲۴-۳۲۴۶۲۳۰۰-۳۹	۰۲۱-۸۸۵۱۵۹۱۵ ۰۲۴-۳۲۴۶۲۳۰۰	تهران-خیابان شهید بهشتی-روبروی خیابان پاکستان-نبش کوچه نی ریزی-پلاک ۳۲۰-طبقه ۳ کیلومتر ۱۵ اتوبان زنجان-تهران	www.riidco.com

حامیان همایش شرکتهای برتر ایران در سال ۱۴۰۰

شرکت	تلفن	فاکس	آدرس	آدرس سایت
شرکت ملی صنایع مس ایران	۰۲۱-۸۲۱۳۸۰۰۰	۰۲۱-۸۸۷۱۶۵۲۷	تهران- خیابان ولی عصر (عج)- نرسیده به پارک ساعی- جنب خیابان بیستم- پلاک ۲۱۶۱	www.Nicico.com
شرکت ایسکرا اتوالکتریک ایران	۰۲۱-۴۴۹۰۴۰۸۹	۰۲۱-۴۴۹۰۴۰۸۹	کیلومتر ۱۱ جاده مخصوص کرج روبروی مهر کام پارس پلاک ۲۵۳	www.iskra-iran.com
شرکت پتروشیمی لاله	۰۲۱-۹۶۶۲۳۲۰۰	۰۲۱-۹۶۶۲۳۲۶۵	تهران- شهرک غرب- بلوار فرحزادی- زرافشان شمالی- بلوار ایوانک- خیابان خوارزم- کوچه یکم- گذر دوم- پلاک ۱۸	www.lapc.ir
شرکت سیمان شرق	۰۵۱-۳۱۰۴۹	۰۵۱-۳۸۴۰۷۹۹۴	مشهد- خیابان دانشگاه ۲۱- کوچه اسرار ۱/۲- پلاک ۴۷	www.sharghcement.ir
شرکت پتروشیمی اروند	۰۶۱-۵۲۱۲۶۰۰۰ ۰۲۱-۸۸۲۱۰۶۵۳ ۰۲۱-۸۸۲۱۰۶۵۴	۰۶۱-۵۲۱۲۶۴۰۰ ۰۲۱-۸۸۲۱۰۶۵۵	استان خوزستان- بندر امام خمینی- منطقه ویژه اقتصادی پتروشیمی- سایت ۳ تهران- میدان هفت تیر- ابتدای خیابان کریم خان زند- ساختمان شرکت ملی صنایع پتروشیمی- پلاک ۴۶- طبقه نهم	www.arvandpvc.ir
شرکت پتروشیمی نوری	۰۷۷۳-۷۳۲۳۲۵۰-۴ ۰۲۱-۸۶۰۸۶۰۶۰-۶۷	۰۷۷۳-۷۳۲۳۲۵۵ ۰۲۱-۸۶۰۸۶۰۶۸	بوشهر- بندر عسلویه- صندوق پستی ۱۱۵-۷۵۳۹۱ تهران- خیابان ولیعصر- بالاتر از خیابان وحید دستگردی- نبش خیابان شهید ناصری- پلاک ۲۵۵۱ - برج کیان- طبقه ۵ غربی	www.nopc.co
شرکت فروشگاههای زنجیره ای افق کوروش	۰۲۱-۴۲۷۰۱۰۰۰	۰۲۱-۸۸۷۰۷۸۱۵	تهران- خیابان ولیعصر- روبروی پارک ساعی- پلاک ۲۲۸۰	www.okcs.com
شرکت سرمایه گذاری مسکن جنوب	۰۷۱-۳۶۳۸۴۴۶۲-۳	۰۷۱-۳۶۳۸۴۴۶۸	شیراز- معالی آباد- نبش بهاران- مجتمع تجاری اداری آریین- طبقه دوم- کد پستی: ۷۱۸۷۶۱۱۶۶۵	jonoub.maskanco.ir
شرکت مادر تخصصی توسعه معادن و صنایع معدنی خاورمیانه - میدکو	۰۲۱-۲۷۳۴۰	۰۲۱-۲۲۳۶۳۶۹۱	تهران- سعادت آباد- بلوار فرهنگ- نرسیده به میدان فرهنگ- نبش خیابان داود رشیدی- پلاک ۸	www.midhco.com
شرکت پتروشیمی زاگرس	۰۲۱-۸۸۶۱۲۱۰۰	۰۷۷۳-۷۳۲۳۲۰۷	تهران- ونک- خیابان شهید خدای- پلاک ۸۸	www.zpcir.com
شرکت تولیدی صنعتی لاک سیم	۰۲۱-۲۲۰۲۲۰۶۶	۰۲۱-۲۲۰۱۹۹۲۰	تهران- بلوار آفریقا- خیابان ناهید غربی- پلاک ۱۲- واحد ۶	www.lacsim.com
شرکت پتروشیمی شیراز	۰۷۱-۳۲۳۳۰۰۹۱-۹ ۰۲۱-۶۱۶۲۳۳۴۰	۰۷۱-۳۲۳۵۵۰۰۶ ۰۲۱-۳۳۱۳۰۸۲۸	شیراز- کیلومتر ۵ جاده پل خان سددردزن- صندوق پستی ۴۱۵- کد پستی ۷۳۴۹۱۳۱۷۳۶ تهران- یوسف آباد- خیابان ابن سینا- خیابان ۲۵- پلاک ۱۱- کد پستی ۱۴۳۳۸۵۲۸۱۱	www.spc.co.ir

اقتصاد آنلاین EGHTESADONLINE

پرمخاطب‌ترین رسانه اقتصادی کشور



www.eghtesadonline.com



@eghtesadonline
@eghtesadonlinetv



@eghtesadonline
@eghtesadonlinetv




eghtesadonline



آنچه توانستیم لطف خدا بوده است

بانک پاسارگاد

بانک سال جمهوری اسلامی ایران برای هفتمین بار



The Banker Awards 2021



شرکت سرمایه گذاری غدیر؛ بزرگترین هلدینگ چند رشته ای کشور

سرمایه ۷۲,۰۰۰ میلیارد ریالی

مدیریت ۸ هلدینگ تخصصی در بخش های گوناگون مهم از: نفت و گاز و پتروشیمی، صنعتی و معدنی، سیمان، الکترونیک، مالی، برق و انرژی و ساختمان

۱۳۷۴

پذیرفته شدن در بورس اوراق بهادار

۱۳۷۴

تبدیل به سهامی عام

۱۳۷۰

تاسیس



هلدینگ مالی غدیر با دارا بودن چهار شرکت سرمایه گذاری و ارزش روز دارایی بیش از ۵۰۰۰۰ میلیارد ریال در زمره یکی از بزرگترین هلدینگ های مالی کشور قرار می گیرد. این هلدینگ با در اختیار داشتن سهام شرکت تامین سرمایه دماوند و کارگزاری بیمه و سپد گردان و تاسیس انواع صندوقهای سرمایه گذاری اعم از درآمد ثابت، سهامی، معتدله، اهرمی و صندوق سرمایه گذاری جسورانه و انتشار بیش از ۵۰۰۰۰ میلیارد ریال اوراق بدهی شرکتی زنجیره کاملی را در حوزه ارائه خدمات بازار سرمایه در خود جای داده است.

در حال حاضر این هلدینگ با ارزش روز دارایی های بیش از ۲,۰۰۰ هزار میلیارد ریال و ارزش بازار بیش از ۱,۱۰۰ هزار میلیارد ریالی در زمره بزرگترین شرکت ها در بازار سرمایه محسوب می شود. تاکنون دو هلدینگ، گسترش نفت و گاز پارسین و شرکت توسعه سرمایه و صنعت غدیر (هلدینگ سیمان) در بازار سرمایه حضور داشته و هلدینگ بین الملل توسعه صنایع و معادن غدیر درج نماد گردیده است. همچنین این هلدینگ برنامه تکمیل زنجیره ارزش در بخش مالی و حضور هلدینگ گسترش صنعت نوین ایرانیان را در برنامه خود داشته که اقدامات لازم در این خصوص نیز در حال جریان است.

در این هلدینگ تلاش شده است با بهره گیری از نیروهای متخصص هر صنعت و استفاده از دانش آموختگان دانشگاه های معتبر کشور بگونه ای قدم بردارد که با مدیریت بهینه منابع در دسترس منجر به افزایش سودآوری برای ذینفعان و سهامداران شود بگونه ای که در دوره مالی ۶ ماهه، جهشی ۶۲ درصدی در سودآوری داشته باشد که همگی نشان از افزایش بازدهی سهامداران و آینده رو به رشد شرکت دارد.



- فنر
- بلبرینگ
- کله زنی سرد
- کشش و نورد سرد
- رسوب سختی
- خوش تراش
- سیم لاستیک
- الکتروود و سیم جوش



شرکت فولاد آلیاژی ایران

اولین شرکت فولادی کشور دارای

گواهینامه سیستم مدیریت کیفیت صنعت خودرو
براساس استاندارد IATF 16949:2016

با دامنه کاری طراحی و تولید
انواع فولادهای آلیاژی و مخصوص

کارخانه: یزد، جاده کنارگذر یزد-کرمان، نرسیده به پایانه باربری، کیلومتر ۲۴ جاده فولاد
کدپستی: ۸۹۴۵۱۵۱۶۹۴، تلفن: ۰۹۶-۳۷۲۵۳۰۹۰ (۰۳۵)، دورنگار: ۳۷۲۵۴۶۸۰ (۰۳۵)

www.iasco.ir @iran_alloy_steel

دو سال متوالی

رتبه اول در گروه موسسات بیمه‌ای

به انتخاب سازمان مدیریت صنعتی





FAKOOR SANAT TEHRAN ENGINEERING Co.

Mining & Industrial EPC Contractor



Contact Information

Main Office: No.35 , Khedri St.
Qaem-E-Maqam Farahani St.
Tehran ,Iran

Tel: +98 (21) 84081000
Fax: +98 (21) 84081900
www.fstco.com



توسعه باور ماست

GOLGOHAR IRON & STEEL DEVELOPMENT CO.



>> www.GISDCO.com <<



شرکت توسعه آهن و فولاد گل گهر
GOLGOHAR IRON & STEEL DEVELOPMENT CO.
روابط عمومی

معرفی، خدمات و دستاورد های صرافی رادین

شرکت تضامنی ناصر قاسمی راد و شرکاء (صرافی رادین) دارای شماره ثبت ۴۹۰۸۰۴ در سال ۱۳۹۵ با مجوز بانک مرکزی جمهوری اسلامی ایران راه اندازی شد و علی‌رغم محدودیت‌های بین‌المللی، نقش مهمی را در نقل و انتقال وجوه ارزی و ایجاد تعادل بازار ارز ایفا نموده است.

صرافی رادین دارای دو شعبه اصلی در کشورهای دبی و ترکیه می‌باشد که به سبب این شعب با شبکه گسترده‌ای از کارگزاری‌ها در دنیا در تعامل است. این صرافی به دلیل قابلیت خرید و فروش، تبادل در محیطی امن و بسیار شفاف، با چابکی و بهره‌مندی از دانش و تجربه مدیران و کارشناسان ورزیده و تعامل سازنده با کارگزاران معتبر و خوشنام و بکارگیری تجهیزات پیشرفته، ریسک انجام حواله‌های ارزی و معاملات نقدی (اسکناس) را به حداقل رسانده است که نظر بسیاری از سرمایه‌گذاران را به خود جلب کرده و یک بستر مناسب برای خرید انواع ارزهای معروف و کمتر شناخته شده می‌باشد.

این صرافی با ایجاد واحد نوآوری و یک بستر هوشمند با توسعه زیرساخت فناوری‌های تحول‌آفرین از جمله ایجاد و پیاده‌سازی پلتفرم هوش مصنوعی، دیجیتالی‌کردن فرایندهای تجربه مشتری (خارجی و داخلی - کارکنان)، تحلیل داده و بلاکچین موجب شده است تا مردم بتوانند براحتی مبادله طیف وسیعی از ارزها را انجام دهند. هدف بلندمدت توسعه‌دهندگان این صرافی، قرار گرفتن بر مدار تحول دیجیتال و همچنین تبدیل شدن به یکی از ۱۰ صرافی برتر در سطح جهان تا پایان سال ۲۰۲۵ است.

برخی از دستاوردهای اخیر صرافی رادین:

۱. انتخاب به عنوان اولین و تنها مجموعه با فعالیت تخصصی صرافی و کسب رتبه سوم از یکصد شرکت برتر گروه دوم در لیست ۵۰۰ شرکت برتر و قرار گرفتن در کنار غول های اقتصادی ایران در سال ۱۳۹۹
۲. دریافت گواهینامه ISO ۱۰۰۰۲ و ISO ۱۰۰۰۴
۳. حضور و دریافت گواهینامه اهتمام به نوآوری دیجیتال در پنجمین کنفرانس بین‌المللی تحول دیجیتال در سال ۱۴۰۰
۴. دریافت تقدیرنامه سطح یک اهتمام به زبدهی دیجیتال در پنجمین کنفرانس بین‌المللی تحول دیجیتال در سال ۱۴۰۰




ناصر قاسمی راد

مدیرعامل



AZARESTAN BUSINESS DEVELOPMENT
گروه توسعه کسب و کار آذرستان

با گذشت بیش از سه دهه از فعالیت و ارائه خدمات به کارفرمایان در صنعت احداث، سهامداران و مدیران مجموعه عمران آذرستان به منظور سازماندهی، ایجاد تمرکز مدیریتی و امکان توسعه در راستای اهداف استراتژیک سازمان، تصمیم به تأسیس گروه توسعه کسب و کار آذرستان گرفتند. این گروه شامل پنج شرکت زیر مجموعه عمران آذرستان، سازور سازه آذرستان، بسپار پی ایرانیان، روجا تجارت آذرستان و عمارت پیشگام آذرستان می باشد.

 www.azarestan.com
 azarestan.business.development
 azarestan-business-development

• OIran Azarestan



• Sazvar Sazeh Azarestan



• Baspar Pey Iranian



• Rooja Tejarat Azarestan




• Emaarat Pishgam Azarestan



عمران آذرستان
OMRAN AZARESTAN

 WWW.OMRAN.AZARESTAN.COM
 [OMRAN.AZARESTAN](https://www.instagram.com/OMRAN.AZARESTAN)
 [OIran Azarestan Co.](https://www.linkedin.com/company/OIran Azarestan Co.)

سازور سازه آذرستان
SAZVAR SAZEH AZARESTAN Co.

 WWW.SAZVARSAZEH.AZARESTAN.COM
 [SAZVAR.SAZEH.AZARESTAN](https://www.instagram.com/SAZVAR.SAZEH.AZARESTAN)
 [sazvar-sazeh-azarestan](https://www.linkedin.com/company/sazvar-sazeh-azarestan)

BPI
Baspar Pey Iranian
بسپار پی ایرانیان

 WWW.BASPARPEY.COM
 [BASPARPEYCO](https://www.instagram.com/BASPARPEYCO)
 [Baspar Pey Iranian \(B.P.I. \)](https://www.linkedin.com/company/Baspar Pey Iranian (B.P.I.))

روجا تجارت آذرستان
ROOJA TEJARAT AZARESTAN Co.

 WWW.ROOJATEJARAT.COM
 [ROOJATEJARAT](https://www.instagram.com/ROOJATEJARAT)
 [ROOJA TEJARAT AZARESTAN](https://www.linkedin.com/company/ROOJA TEJARAT AZARESTAN)

عمارت پیشگام آذرستان
EMAARAT PISHGAM AZARESTAN

 WWW.EMAARAT.COM
 [EMAARAT.DEVELOPMENTS](https://www.instagram.com/EMAARAT.DEVELOPMENTS)



۱۳۹۸



۱۳۹۹



۱۴۰۰

حدس بزنید، جایزه ببرید
۱۰ جایزه نقدی ۵۰ میلیون ریالی
پیامک به ۱۵۵۶

حدس می‌زنید در سال ۱۴۰۰
چند درصد سود بیشتر در انتظار شما باشد؟



شرکت آلومینای ایران



جا جرم قطب سوم تولیدش آلومینوم ایران

جا جرم اولین تولیدکننده آلومینا در خاور میانه


IRANALUMINA.IR
INFO@IRANALUMINA



فروش +۵۸ ۳۲۲۷۲۰۸۶

روابط عمومی +۵۸ ۳۲۶۰۵۵۳

+۵۸-۳۲۲۷ ۳۰۸۱

+۵۸-۳۲۲۷ ۲۰۸۸

خراسان شمالی، شهرستان جاجرم، کیلومتر هفت جاده سنجولست





Marun
Petrochemical
Company

شرکت پتروشیمی مارون

WWW.MPC.IR
pr@mpc.ir



شرکت پتروشیمی مارون در تاریخ ۲۷/۱۱/۰۱ برای اجرای الفین هفتم تاسیس گردید. با اجرای این طرح که با ظرفیت تولید سالیانه ۱/۱ میلیون تن اتیلن در زمره بزرگترین الفین ها در جهان می باشد، برای اولین بار در کشور اتان از گاز طبیعی استحصال شده، طی فرایندهایی به مواد الفینی، فرآورده های پلیمری و شیمیایی تبدیل می شود

موقعیت جغرافیایی: شرکت پتروشیمی مارون در زمینی به مساحت ۱۰۲/۵ هکتار و در دو منطقه جغرافیایی زیر احداث گردیده است
منطقه کریت کمپ اهواز: واحد بازیابی اتان در زمینی به مساحت ۵/۹ هکتار در ۱۵ کیلومتر جاده اهواز - ماهشهر احداث شده است

در این واحد خوراک واحد الفین تولید و با خط لوله به طول ۹۵ کیلومتر به منطقه ویژه اقتصادی پتروشیمی ارسال می شود
منطقه ویژه اقتصادی پتروشیمی: واحد الفین به همراه واحدهای پلی اتیلن سنگین، پلی پروپیلن، اتیلن اکساید و اتیلن گلایکول و سرویسهای جانبی و آفایت در زمینی به مساحت ۹۲ هکتار در سایت ۲ منطقه ویژه اقتصادی پتروشیمی بندر امام خمینی (ره) احداث شده است

کارخانه بازیابی اتان: نخستین واحد تولیدی در زنجیره تولیدات شرکت پتروشیمی مارون به عنوان تامین کننده خوراک اصلی واحد الفین می باشد. در این کارخانه با بکارگیری آخرین تکنولوژی روز دنیا، پس از دریافت گاز طبیعی از واحدهای ان جی ال، با جدا کردن اتان و گازهای سنگین تر محصولی به حجم ۱۹۰۸۷۲۰ تن در سال با ارزش افزوده بسیار بالا برای تولید مواد ارزشمند پتروشیمیایی به واحد الفین ارسال می شود

واحد الفین: با ظرفیت تولید سالیانه یک میلیون و یکصد هزار تن اتیلن یکی از معدود مگا الفین های به بهره برداری رسیده جهان می باشد. این واحد عظیم با تولید سالیانه ۱۱۰۰۰۰۰ تن اتیلن و ۲۰۰۰۰۰ تن پروپیلن به عنوان محصولات اصلی در تبدیل هیدروکربن ها به مواد پلیمری و پتروشیمیایی نقش اساسی دارد. محصولات ارزشمند دیگری نظیر پپرولیز متان و هیدروژن نیز به عنوان محصولات جانبی در واحد الفین تولید می شود

واحد اکسید اتیلن / اتیلن گلایکول: اکسید اتیلن یکی از مهم ترین فرآورده های واسطه ای است که به طور وسیعی برای تهیه ترکیبات مختلف کاربرد دارد بخش عمده اکسید اتیلن تولیدی در واحد ای او، با مولکول های آب ترکیب شده و برای تولید ۴۴۳۰۰۰ تن انواع گلایکولها در واحد اتیلن گلایکول به کار می رود. ماده پر ارزش اتیلن گلایکول تولید شده در شرکت پتروشیمی مارون در تهیه الیاف مصنوعی، فیلم و نوار، ضدیخ، رزین های پلی استر غیر اشباع فیبر، کاغذ، پوشش های حفاظتی و جوهر چاپ به کار می رود. همچنین اکسید اتیلن را می توان برای ساخت سموم دفع آفات گیاهی، ضد عفونی کننده ها و صدها مصرف دیگر به کار برد

واحد پلی پروپیلن: با ظرفیت تولید ۳۰۰۰۰۰ تن در سال توانایی تولید انواع گریدهای پلی پروپیلن را دارد. ارزش این حجم از تولید زمانی مشخص خواهد شد که گفته شود میزان تولید پلی پروپیلن در شرکت پتروشیمی مارون با مجموع تولید این محصول در چهار شرکت ایرانی مشابه برابری می کند. محصولات این واحد در تولید لوله، الیاف نساجی، لوازم خانگی، اسباب بازی، قطعات الکترونیکی، لوازم تحریر، پوشش کابل، تور و وسایل ماهیگیری سبلمان و هزاران استفاده دیگر کاربرد فراوان دارند

واحد پلی اتیلن سنگین: برای تولید سالیانه ۳۰۰۰۰۰ تن پلی اتیلن سنگین طراحی شده است. این واحد توانایی تولید ۲۱ گرید مختلف پلی اتیلن سنگین را دارد که محصولات پرارزش آن برای ساخت جعبه های مختلف، صندوق های حمل مواد، بطری، مواد آرایشی، ظروف روغن، فیلمهای کشسان، الیاف با مقاومت بالا، عایق کابل، لوله های فشار بالا و انواع فیلم های بسته بندی کاربرد فراوان دارد

واحد سرویسهای جانبی و آفایت: تولید بخار فشار بالا با ظرفیت ۵۴۰ تن بر ساعت، تولید بخار فشار متوسط با ظرفیت ۶۰ تن بر ساعت، واحد بازیابی و تصفیه پسابهای برگشتی با ظرفیت ۸۰ متر مکعب بر ساعت، برجهای خنک کننده با ظرفیت حداکثر ۱۲۰۰۰۰ متر مکعب آب در گردش بر ساعت، پکیج تصفیه آب به روش اسمز معکوس با ظرفیت ۱۰۰ متر مکعب، پکیج تولید هوای ابرار دقیق

تهران، شهرک غرب، میدان صنعت، خیابان حسن سیف، کوچه هفدهم، پلاک ۲
تلفن: ۰۲۱-۸۶۷۵۹۸۱۴ دورنگار: ۰۲۱-۸۶۷۵۹۰۸۰

خوزستان، ماهشهر، منطقه ویژه اقتصادی پتروشیمی، سایت ۲، پتروشیمی مارون
تلفن: ۰۶۱-۵۲۲۹۵۰۰۰ دورنگار: ۰۶۱-۵۲۲۹۵۰۰۸

اهواز، کیلومتر ۳۰ جاده اهواز / ماهشهر، واحد بازیابی اتان
تلفن: ۰۶۱-۳۴۴۹۷۷۰۵ دورنگار: ۰۶۱-۳۴۴۹۷۷۰۶

گواهینامه ها :

ISO 9001 2015	ISO 27001 2018
ISO 10001 2017	ISO 31000 2018
ISO 10002 2018	ISO 45001 2018
ISO 10004 2018	ISO 50001 2018
ISO 14001 2015	ISO 55001 2014



بیش از نیم قرن...

صادرات به ۳ قاره

صادرکننده نمونه کشوری
صادرات انواع روانکار به بیش از ۴۰ نقطه
اروپایی، آسیایی و آفریقایی
تأییدیه انطباق زیست محیطی محصولات از
اتحادیه اروپا (REACH)

پیشتاز بازار روانکارها

بزرگ‌ترین تولیدکننده روانکار خودرو
در خاورمیانه
۲۰ سال حضور مستمر در فهرست
۱۰۰ شرکت برتر ایران
دریافت تندیس "حامی حقوق مصرفکنندگان"
به انتخاب سازمان حمایت
پیشرو در عرصه بالاترین سطوح کیفی
بین المللی روانکارها

تنوع کسب و کار

شرکت به‌تام روانکار
شرکت بازرگانی بهران
شرکت صنایع شیمیایی تابکم


توسعه عملکرد

پالایشگاه نفت بهران
با ظرفیت تولید بیش از ۵۰۰ هزار لیتر
اولین و بزرگ‌ترین پایانه اختصاصی
فرآورده‌های نفتی در بندر امام خمینی
کارخانه فورفورال شوستر
تامین‌کننده نیاز کل کشور

امکانات پژوهشی، فنی و خدماتی

نیروی انسانی مجرب و متعهد
مجهزترین مراکز
پژوهشی، آزمایشگاهی و پالایشگاهی
شبكة گسترده خدمات مهندسی فروش
در تهران و ۸ استان صنعتی

بهران





نسل جدید تایرهای بارز برای خودروهای شاسی بلند

 **BAREZ**[®]
TIRES





یکی از سه برنده محبوب صنعت بیمه
در سال ۱۴۰۰ به انتخاب مردم قدرشناس
از پایبندی به تعهدات است که الگو می شویم



بیمه پاسارگاد



شرکت صنایع پتروشیمی تاپیکو



شرکت سرمایه‌گذاری نفت، گاز و پتروشیمی تامین

شرکت صبا تایر کورد بزرگترین تولید کننده منسوج استخوانبندی تایر در منطقه خاور میانه میباشد. این شرکت با توجه به ظرفیتهای خود و فرصتهای موجود اقدام به تولید سایر نخ های صنعتی نیز نموده است. مهمترین فعالیت این شرکت در سالهای اخیر انجام پروژه هایی است که برای اولین بار در کشور اجراء میشوند. خلاصه این پروژه ها به شرح زیر میباشد.

نام پروژه: تولید فابریک منجید و چیفر

هدف از اجرای این طرح در اختیار گرفتن سهم عمده از بازار رو به رشد برای این محصول میباشد با توجه به اینکه تجربه های ارزنده شرکت در این زمینه وجود دار موفقیت چشمگیری حاصل این شرکت شده است.

نوع پروژه: بهبود
محل پروژه: سایت کارخانه زنجان
مبلغ سرمایه گذاری: ۶۴۸ میلیارد ریال
پروژه پایان سال ۱۳۹۹ با موفقیت به بهره برداری رسید.



نام پروژه: پلیمرهای مهندسی (کابوزیت)

هدف از اجرای این طرح در اختیار گرفتن سهم عمده از بازار رو به رشد خصوصا در صنعت خودروسازی و ساخت قطعات پلیمری برای این محصول میباشد.

نوع پروژه: بهبود
محل پروژه: سایت کارخانه زنجان
مبلغ سرمایه گذاری: ۵۰ میلیارد ریال
پروژه پایان سال ۱۳۹۹ با موفقیت به بهره برداری رسید.



نام پروژه: تولید کیسه هوای اتومبیل (Air Bag) با ظرفیت ۲/۲ میلیون متر مربع در سال

با توجه به رشد روز افزون استفاده از کیسه هوا (Air Bag) در خودروها، این طرح در حال اجراء میباشد در حال حاضر تولید کننده داخلی این پارچه در کشور وجود ندارد و این شرکت از فرصت استفاده نموده و با توجه به پتانسیل های موجود مجموعه، طرح بسیار مهم و حیاتی فوق را به اجرا در آورده است. پیشرفت فیزیکی پروژه بیش از ۷۸٪ بوده و تا پایان سال جاری به بهره برداری خواهد رسید. تولید آزمایشی آن در ابتدای سال جاری با موفقیت انجام و به تایید خودرو سازان داخلی رسیده است.



نوع پروژه: توسعه ایی
محل پروژه: سایت کارخانه زنجان
مبلغ سرمایه گذاری: ۱۹۵۳ میلیارد ریال
زمان بهره برداری: پایان سال ۱۴۰۰



نام پروژه: تولید استیل کورد با ظرفیت ۱۰۰۰۰ تن در سال

صنعت تایر در حال تغییر تدریجی از تایر باپاس به سمت رادیال میباشد که در این تایرها سیم جایگزین نخ شده است. با توجه به روند روبه رشد تقاضا برای این محصول ونظر به اینکه در مانوریت این شرکت تولید استحکام دهنده های تایر در اولویت میباشد این پروژه به اجراء درآمد است پیشرفت فیزیکی پروژه تا کتون ۷۲٪ است بهره برداری از این پروژه چشم انداز بسیار روشنی رارقم خواهد زد اجراء موفق طرح در سال ۱۴۰۰ مقدمه ای برای طرح ۱۰ هزار تنی این شرکت بود.



نوع پروژه: توسعه ایی
محل پروژه: سایت کارخانه نخ تایر زنجان
مبلغ سرمایه گذاری: ۳۲۰۰ میلیارد ریال
زمان بهره برداری: آذر ماه ۱۴۰۱ به بهره برداری خواهد رسید.





شرکت پالایش نفت بندرعباس (سهامی عام)

ویژگی های شرکت

- استفاده از آب دریا در حجم زیاد جهت خنک کردن و تهیه آب شیرین
- استفاده از اسکله نفتی جهت دریافت و پالایش نفت خام سنگین و فوق سنگین
- در دسترس بودن زیرساختهای مناسب جهت صادرات و واردات فرآورده های نفتی
- کاهش میزان انتشار آلاینده های آب، هوا و خاک در حد استانداردهای ملی و بین المللی و دریافت گواهی عدم آلایندهی از سازمان محیط زیست
- بهینه سازی مصرف انرژی، کاهش چشمگیر ضایعات و حداکثر بازیافت حرارت جهت کاهش مصرف سوخت
- بزرگترین واحد هیدروکراکر کشور از نظر ظرفیت
- بزرگترین واحد تولید بنزین با روش احیا، مداوم کاتالیست در کشور از نظر ظرفیت
- بزرگترین واحد کاهش گرانی در کشور از نظر ظرفیت

مناوین و افتخارات کسب شده

- دریافت تندیس برگزیده ملی و نشان سومین جشنواره حاتم (حمایت از تولید ملی)
- دریافت تندیس نقره ای دو ستاره در پنجمین دوره جایزه ملی مدیریت انرژی ایران
- گواهینامه بنیاد جهانی انرژی ENERGY GLOBE مطابق مدل EAST
- کسب تندیس بلورین در اولین دوره جایزه سرآمدی و بهبود مستمر صنعت نفت ایران
- تقدیرنامه فراکسیون نفت و نیرو مجلس شورای اسلامی
- کسب جایزه اهتمام ۳ ستاره در عرصه مسئولیت های اجتماعی و توسعه پایدار بنگاه های اقتصادی
- شرکت پیشرو در بین بنگاه های اقتصادی بزرگ در رتبه بندی شرکت های برتر ایران IMI-100
- کسب رتبه دوم صادرات در بیست و دومین همایش ملی شرکت های برتر ایران IMI-100
- کسب رتبه سوم فروش در بیست و دومین همایش ملی شرکت های برتر ایران IMI-100
- اخذ گواهینامه ملی انطباق با معیار مصرف انرژی در پالایشگاه های نفت بر اساس استاندارد ملی ISIRI13369 در سال ۱۳۹۸ برای چهارمین سال متوالی
- کسب تقدیرنامه ۳ ستاره جایزه ملی مدیریت عالی ایران
- دریافت جایزه سبز جهانی از انجمن مدیریت سبز فرانسه
- کسب مقام اول ایمنی در بین شرکت های پالایشی
- کسب تقدیرنامه دستگاه برتر در جشنواره شهید رجایی
- دریافت گواهینامه HSE Role Modeling از انجمن مدیریت سبز اروپا در همایش بین المللی بنیاد جهانی انرژی

پالایشگاه نفت بندرعباس یکی از ۱۰ شرکت پالایشی کشور می باشد که در زمینی به وسعت تقریبی ۷۰۰ هکتار در کرانه شمالی آب های خلیج فارس و مجاورت شهر بندرعباس احداث شده و در سال ۱۳۷۶ مورد بهره برداری قرار گرفت. این مجموعه به منظور تامین بخشی از فرآورده های نفتی مورد نیاز کشور و امکان صدور فرآورده های مازاد با ظرفیت پالایش ۲۳۲ هزار بشکه در روز راه اندازی شد و با تلاش و کوشش نیروهای متعهد و متخصص داخلی ظرفیت اسمی تولید خود را در مرداد ماه سال ۱۳۸۷ به ۳۲۰ هزار بشکه در روز افزایش داد.

همچنین این شرکت در سال ۱۳۹۱ توانست با اجرای موفقیت آمیز طرح مبتکرانه بدون صرف هزینه و سرمایه گذاری معمول، با ۳۰ هزار بشکه افزایش در میعانات گازی و نفت خام سبک تزریقی به واحدهای تقطیر و غلظت شکن، ظرفیت خود را به ۳۵۰ هزار بشکه در روز رسانیده و با همین ظرفیت پالایش، مشغول به فعالیت باشد.

در ادامه طرحهای توسعه محور در شرکت پالایش نفت بندرعباس پروژه افزایش ظرفیت تولید بنزین و بهبود کیفیت بنزین و نفت گاز به اجرا در آمد که با اجرای این پروژه کیفیت بنزین و نفت گاز تولیدی مطابق با استانداردهای نوین زیست محیطی امکان پذیر گردید و بنزین با استاندارد یورو ۵ و نفت گاز با استاندارد یورو ۴ در پالایشگاه نفت بندرعباس به تولید رسید. همچنین در ادامه طرحهای کیفی سازی این شرکت پروژه ملی ارتقا، کیفیت محصولات سنگین پالایشگاه با محوریت ساخت واحد کک سازی تاخیری و کاهش میزان نفت کوره و تولید فرآورده های با ارزش افزوده بیشتر در دستور کار این شرکت قرار دارد.

در حال حاضر پالایش حدود ۱۵ درصد از نفت خام داخل کشور در پالایشگاه نفت بندرعباس صورت گرفته و متناسب با آن، محصولات مورد نیاز در این پالایشگاه تولید می گردد.

فن آوری پیشرفته ای که در طراحی پالایشگاه بندرعباس بکاررفته، امکان توسعه صنعتی و ارتقا، کمی و کیفی فرآورده های این پالایشگاه را فراهم نموده است. در طراحی این پالایشگاه که منطبق با پیشرفته ترین فن آوری های روز دنیا می باشد، رعایت اصول ایمنی، پیشگیری از آلودگی محیط زیست، تقلیل اتلاف انرژی و انعطاف پذیری عملیاتی و تولید، مهم ترین اصولی است که مورد توجه ویژه قرار گرفته است. این شرکت در راستای اجرای اصل ۴۴ قانون اساسی در بورس اوراق بهادار پذیرفته شده و در تیرماه ۱۳۹۱ با نهاد شپندر در بورس عرضه شد.

چشم انداز: دستیابی به جایگاه برتر پالایش نفت ایران در بهره وری، کیفیت فرآورده ها، رضایتمندی مشتریان و سهامداران

ماموریت: تامین نفت خام و میعانات گازی به منظور تولید کارآمد و پایدار فرآورده های نفتی با کیفیت، جهت عرضه به بازارهای داخلی و جهانی

آدرس: بندرعباس، جاده اسکله شهید رجایی، شرکت پالایش نفت بندرعباس تلفن: ۰۷۶-۳۲۵۲۳۰۱۰-۱۹ فکس: ۰۷۶-۳۲۵۶۴۱۵۷
کد پستی: ۷۹۳۱۱۸۱۱۸۳ رایانامه: B_REFINERY@BAORCO.IR وب سایت: WWW.BAORCO.IR





شرکت گروه کسترش نفت و گاز مازسان

پتروشیمی شیراز



پتروشیمی پردیس



پتروشیمی زاگرس



پتروشیمی کرمانشاه



پالایشگاه تبریز

پالایشگاه شیراز



37th

**Chemical Co.
In the World**



ICIS 2020



شرکت سرمایه‌گذاری و توسعه گل‌گهر

Golgohar Investment & Development Co.

بازوی اجرایی قدرتمند شرکت معدنی و صنعتی گل‌گهر
بازرگانی *سرمایه‌گذاری*



نقش آفرینی فعال در صنعت فولاد و صنایع معدنی کشور



کسب رتبه اول صادرکننده
نمونه در سال ۱۳۹۹



کسب رتبه اول از میان ده شرکت
پیشرو کشور در سال ۱۳۹۷



کسب عنوان شرکت برتر از نظر
رشد سریع در سال ۱۳۹۸



شرکت فولاد خوزستان در بالاترین سطح تعالی کشور

- ارتقاء بهره‌وری و تمرکز بر منابع و قابلیت‌ها
- افزایش تولید و ارتقاء کیفیت
- تأمین نیازها و انتظارات مشتریان داخلی
- توسعه بازارهای صادراتی
- مینانگ از محیط زیست و تحول در ایمنی و بهداشت حرفه‌ای



محصولات

اسلب

بلوم

بیلت

KHOUZESTAN STEEL CO.



برنده تندیس زرین
جایزه ملی تعالی سازمانی

موفق‌ترین شرکت
در بومی‌سازی
فناوری صنعت فولاد کشور

تنها فولادساز دریافت‌کننده
تندیس طلایی رعایت
حقوق مصرف‌کنندگان
در ۵ سال متوالی

صادرکننده
نمونه
کشور
در سال
۱۳۹۸

WWW.KSC.IR
INFO@KSC.IR

دفتر تهران:


مناسدر / خیابان شیراز شمالی

خیابان پردیس غربی / پلاک ۵۵ / ساختمان شرکت فولاد خوزستان / طبقه ۵

تلفن گویا: ۰۲۱۴۱۰۸۹۰۰۰۰

کارخانه: اهواز / کیلومتر ۱۰ جاده بندر امام خمینی (ره)

تلفن گویا: ۰۶۱۳۲۱۳۸۰۸۰



تلاش، تولید ایمن، توسعه پایدار

کارخانجات تولید گندله و کنسانتره با ظرفیت ۱۰ میلیون تن در سال

خراسان رضوی، شهرستان خواف، منطقه معدنی سنگان، کیلومتر ۱۱، بلوار شهید سلیمانی

www.sanganco.ir



گذر از حوزه پرداخت ورود به حوزه زندگی هوشمند و سخت افزارهای دیجیتال

فاز اول کارخانه جدید شرکت فناپتک که با نگاه استراتژیک بانک پاسارگاد و هولدینگ فناپ، برای تبدیل شهر مقاوم خرمشهر به قطب تولید و صادرات تجهیزات دیجیتال، در منطقه آزاد اروند مستقر شده است در تاریخ ۴ خرداد ۱۴۰۰ به طور رسمی افتتاح شد.

- افزایش ده برابری فضای تولید (۱۰۰۰۰ مترمربع)
- افزایش عمق داخلی سازی به ۶۰ درصد (تجهیزات بانکی، پرداختی)
- اضافه شدن خطوط تولید محصولات حوزه زندگی دیجیتال شامل کامپیوترهای All In One، دوربین های حفاظتی-امنیتی، اندروید باکس، تبلت و موبایل
- اشتغال حداقل ۱۸۰ نفر مستقیم و ۳۶ نفر غیر مستقیم در فاز اول
- همکاری با شرکت های دانش بنیان و نوآور برای تولید محصولات جدید

خالق راهکارهای متمایز

